

# Sondeo N°4: Violencia en el pololeo

## Jóvenes entre 15 y 29 años

Instituto Nacional de la Juventud  
Diciembre 2016

**DESUC**

Dirección de Estudios  
Sociales



**INJUV**  
Ministerio de  
Desarrollo Social


Gobierno de Chile

# Metodología

Técnica	: Encuestas Telefónicas con CATI.
Universo	: Hogares que disponen de teléfono fijo de 107 comunas del país. Hombres y mujeres, entre 15 y 29 años.
Muestreo	: Probabilístico con selección aleatoria de hogares y por cuotas de sexo, edad y comuna a nivel de entrevistados.
Marco Muestral	: Registro público de teléfonos de Chile. Se construye un marco específico aleatoriamente (salto sistemático) con las comunas seleccionadas*.
Muestra	: 1.012 casos.
Error	: +/- 3,1 puntos porcentuales bajo muestreo aleatorio simple en todas sus etapas y con varianza máxima.
Ponderación	: Los datos fueron ponderados por región, sexo, edad y nivel socioeconómico, de acuerdo a los datos del Censo 2002 (y sus proyecciones al año 2016) a través del procedimiento raking.
Fecha de Terreno	: 14 de noviembre al 07 de diciembre de 2016.
Simbología	: Las diferencias significativas se señalan mediante la siguiente nomenclatura: en cada categoría, los valores asociados con “*” son estadísticamente superiores a los asociados con “v”, considerando un nivel de confianza de 95%.

\*En algunos casos se aplicó una segunda fase a través de telefonía celular. Esto cuando se ha identificado el hogar donde habita el joven y se ha localizado geográficamente.

# Características de la Muestra



Distribución regional (%)		
Región	No ponderado	Ponderado
I	4,1	2,1
II	4,0	3,6
III	2,1	1,6
IV	8,1	4,3
V	11,8	10,3
VI	2,4	4,9
VII	2,6	5,7
VIII	4,4	11,8
IX	7,2	5,7
X	1,6	4,9
XI	1,8	0,6
XII	2,6	0,9
RM	44,1	40,6
XIV	2,9	2,1
XV	0,6	1,0

Distribución por Sexo (%)		
Sexo	No ponderado	Ponderado
Hombre	44,7	50,8
Mujer	55,3	49,2

Distribución por Grupo de Edad (%)		
Rangos de edad	No ponderado	Ponderado
15-19	36,4	31,0
20-24	33,5	34,4
25-29	30,1	34,6

Distribución por Nivel Socioeconómico (%)		
NSE	No ponderado	Ponderado
ABC1 (Alto)	20,3	16,0
C2 (Alto)	24,8	17,9
C3 (Medio)	29,7	29,1
D+E (Bajo)	25,2	37,0

# Síntesis de resultados

## Sondeo N°4: Violencia en el pololeo

### Percepción y opinión sobre la violencia en el pololeo.

- ✓ Una de las problemáticas principales que afecta a las y los jóvenes es la falta de educación de calidad (45%), mientras en segundo lugar se encuentra la drogadicción (32%). En tercer lugar aparece la violencia con un 16%.
- ✓ Darse golpes es considerado como algo muy violento por el 99% de las y los jóvenes entrevistados, así como empujarse o tirarse cosas en una discusión (95%). Menos violento es revisar el celular o redes sociales sin consentimiento y prohibir acciones en el uso del celular y en redes sociales (28% y 41% de las y los jóvenes lo considera “muy violento”).
- ✓ Una de las mayores causas de la violencia en el pololeo son los celos (49% mencionado), seguido del machismo en la sociedad chilena (40% mencionado) y el alcohol y drogas (37% mencionado).
- ✓ Mientras un 92% considera nada aceptable presionar a la pareja a tener relaciones sexuales, solo un 28% considera nada aceptable que uno de los dos cambie su comportamiento para evitar peleas.
- ✓ Del mismo modo, un 86% considera nada aceptable revisar el celular de la pareja a escondidas, mientras que un 69% considera nada aceptable dar las contraseñas del mail o Facebook como prueba de amor y confianza.
- ✓ Un 64% de las y los jóvenes entrevistados están de acuerdo con que las Redes Sociales fomentan o promueven alguna forma de violencia en la pareja.
- ✓ Los programas de farándula (54% de menciones) y las teleseries (50% de menciones) son percibidos como programas que incitan la violencia entre las parejas.
- ✓ Un 78% está de acuerdo con que si una persona ve episodios de violencia entre sus padres, es muy probable que ejerza violencia en sus relaciones de pareja. Un 87% está en desacuerdo con que en ocasiones las mujeres tienen actitudes que justifican actos de violencia por parte de su pareja.

# Síntesis de resultados

## Sondeo N°4: Violencia en el pololeo

### Denuncias y sanciones.

- ✓ Un 99% declara que darse golpes es para denunciar a carabineros. En tanto que, el 37% de las y los entrevistados opina que insultos, humillaciones y/o gritos , no es para denunciar a carabineros.
- ✓ Un 86% cree que cuando una persona ha sido víctima de violencia y denuncia en carabineros, no queda protegida.
- ✓ El 41% cree que, si fuera victima de alguna forma de violencia en el pololeo, buscaría ayuda con gente de confianza, el 23% de ellos/as denunciaría a carabineros, sólo el 3% de las y los entrevistados trataría de mantener la relación.

### Percepción de la violencia en el entorno.

- ✓ Un 51% de las y los jóvenes conoce a alguna persona que haya vivido alguna situación de violencia al interior de la relación de pareja en los últimos 12 meses.
- ✓ Un 88% de las/os entrevistados que conoce a personas que han vivido violencia en la pareja, declara que supo de insultos, humillaciones y/o gritos, un 54% supo de empujones o tirarse cosas, mientras, el 45% declara que supo de darse golpes.

### Situación de violencia personal.

- ✓ Un 63% declara que su pareja ha sentido celos de sus amigos o amigas y han discutido por ello. Al 45% le ha pasado que su pareja ha ignorado sus opiniones más de una vez, mientras que al 15% le ha pasado que la pareja ha opinado negativamente sobre su apariencia o forma de vestir.

# Resultados Módulo 1: Percepción y opinión de las/os jóvenes sobre la violencia en el pololeo

Sondeo N° 4:  
Violencia en el pololeo

Instituto Nacional de la Juventud  
Diciembre 2016

**DESUC**

Dirección de Estudios  
Sociales



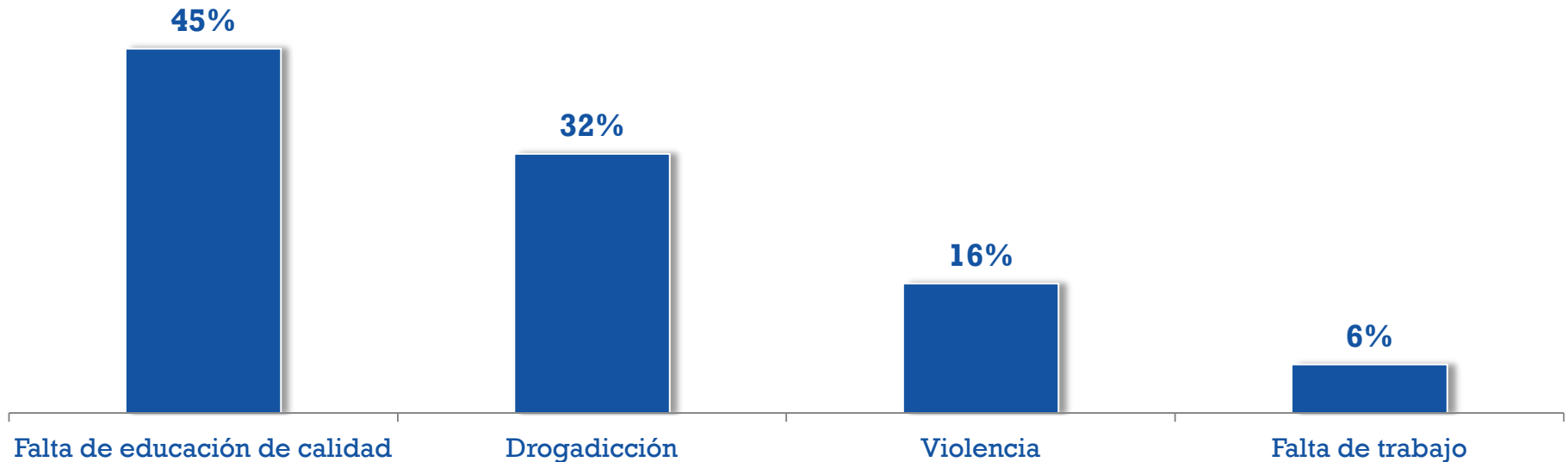
**INJUV**  
Ministerio de  
Desarrollo Social

Gobierno de Chile

# Principales problemáticas que afectan a los/as jóvenes

En tu opinión, de los siguientes problemas que afectan a los/as jóvenes, ¿cuál es el principal?

Un 45% de los/as entrevistados declara que la principal problemática que afecta a los/as jóvenes en la actualidad, es la falta de educación de calidad, seguido por la drogadicción (32%). En un 15% los/as entrevistados declaran la violencia como problemática que afecta a los/as jóvenes hoy en día.

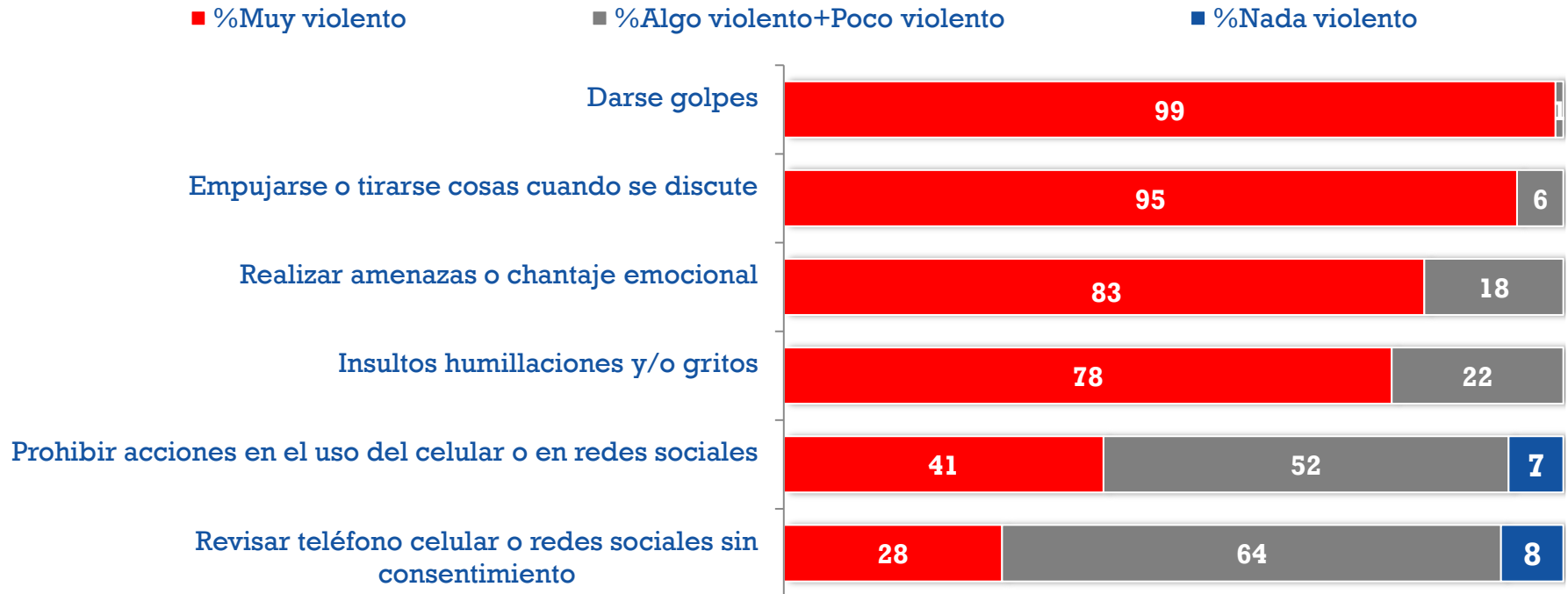


Muestra: 1012 casos. En barras se omite categoría 'Otro' y 'Ns-Nr'

# Acciones violentas en una relación de pareja

A continuación hablaremos de la violencia en jóvenes, en particular en la pareja. En tu opinión, ¿qué acciones consideras que son violentas en una pareja?

El 99% de los/as jóvenes entrevistados, declara que, darse golpes en el contexto de relación de pareja es muy violento, así como, empujarse o tirarse cosas cuando se discute (95%). Resulta interesante observar que, para los/as jóvenes entrevistados el prohibir acciones en el uso del celular o las redes sociales es considerado en un 52% como “algo violento” o “poco violento”, al igual que revisar teléfono celular o redes sociales sin consentimiento es considerado “algo violento” o “poco violento” en un 64%.



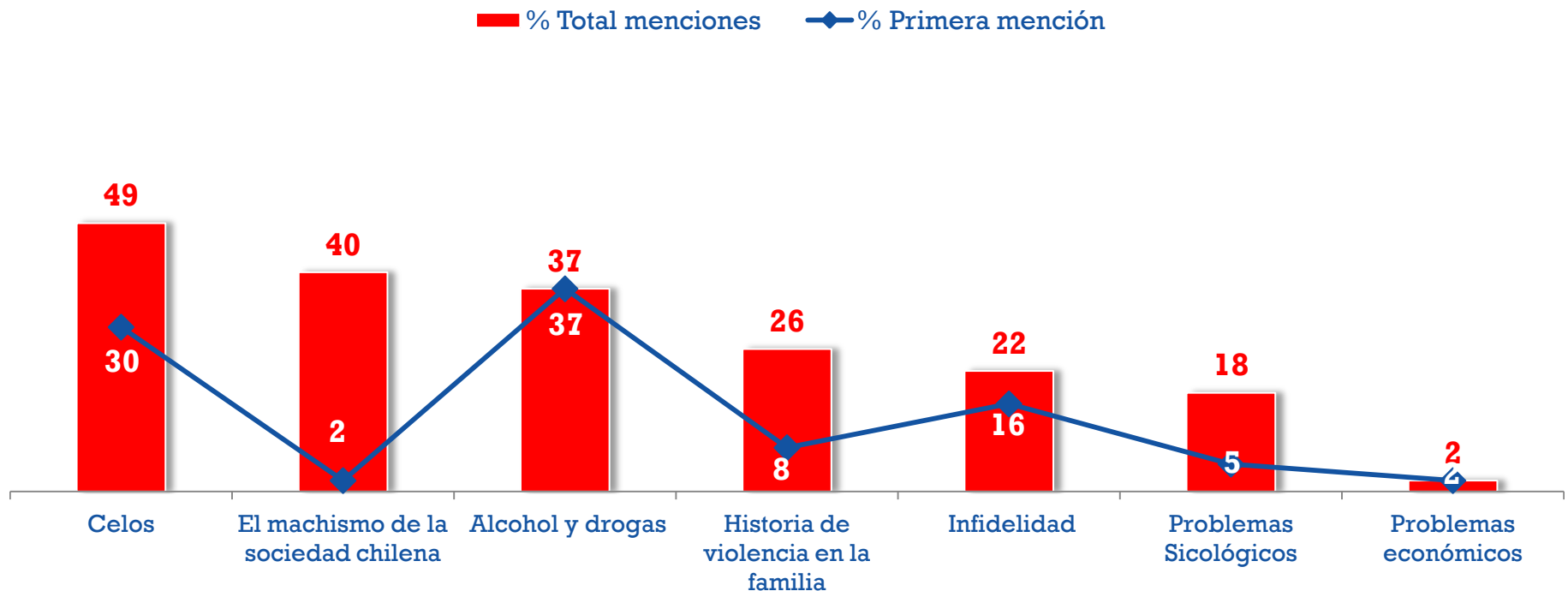
Muestra: 1012 casos. En barras se omite categoría 'Ns-Nr'



# Causas de la violencia en el pololeo

En tu opinión, de las siguientes causas de la violencia en el pololeo de jóvenes de su edad ¿cuál es la más importante?

El 49% de los/as entrevistados, opina que la principal causa de la violencia en el pololeo de jóvenes de su edad, son los celos, seguido por el machismo en la sociedad chilena (40% total menciones). Es importante señalar que, alcohol y drogas, se observa con un 37% en el total de menciones y en primera mención.

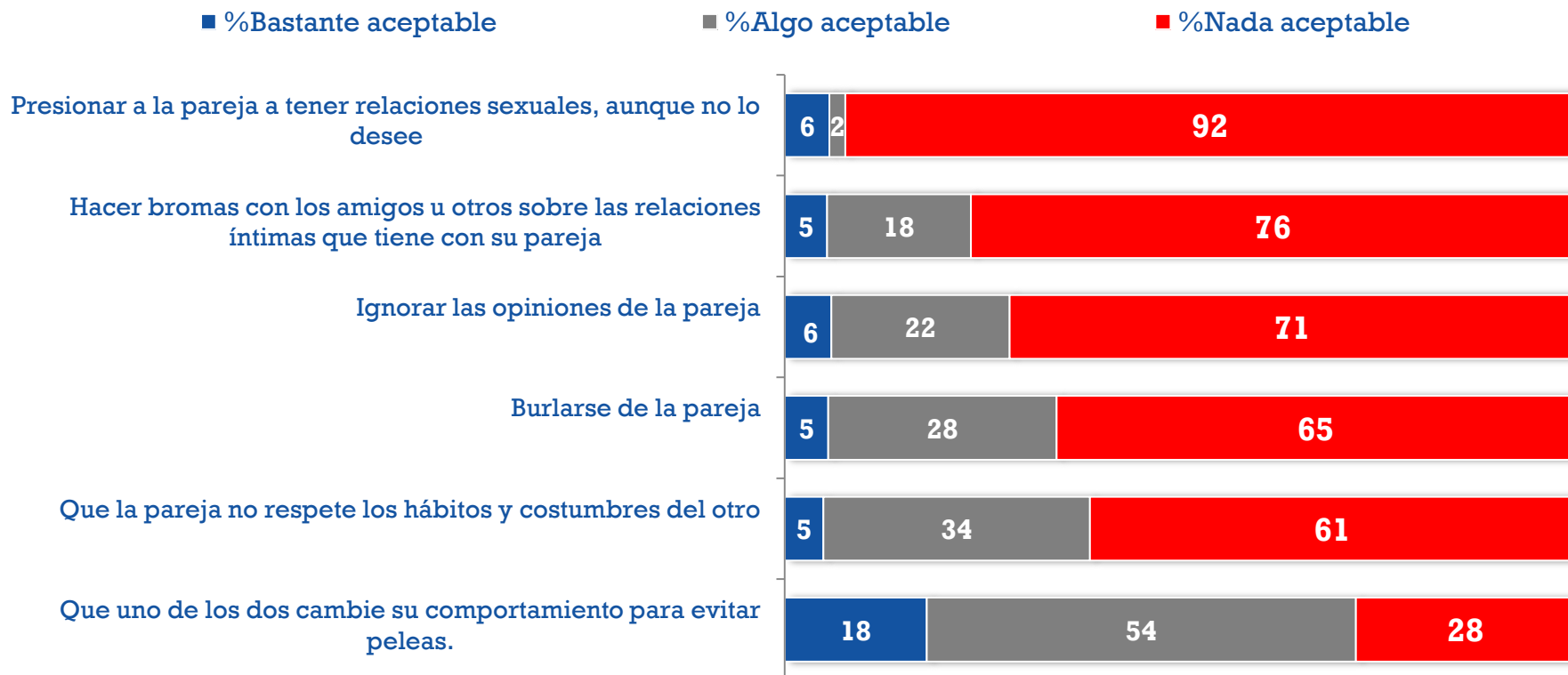


Muestra: 1012 casos. En barras se omite categoría Otra y 'Ns-Nr'

# Acciones aceptables en una relación de pareja

Para ti, ¿qué tan aceptable son las siguientes acciones en una relación de pareja?

El 92% de los/as jóvenes declara que, es nada aceptable presionar a la pareja a tener relaciones sexuales, aunque no lo desee. En tanto que, un 18% de los/as entrevistados declara que, es bastante aceptable en una relación de pareja que uno de los dos cambie su comportamiento para evitar peleas.

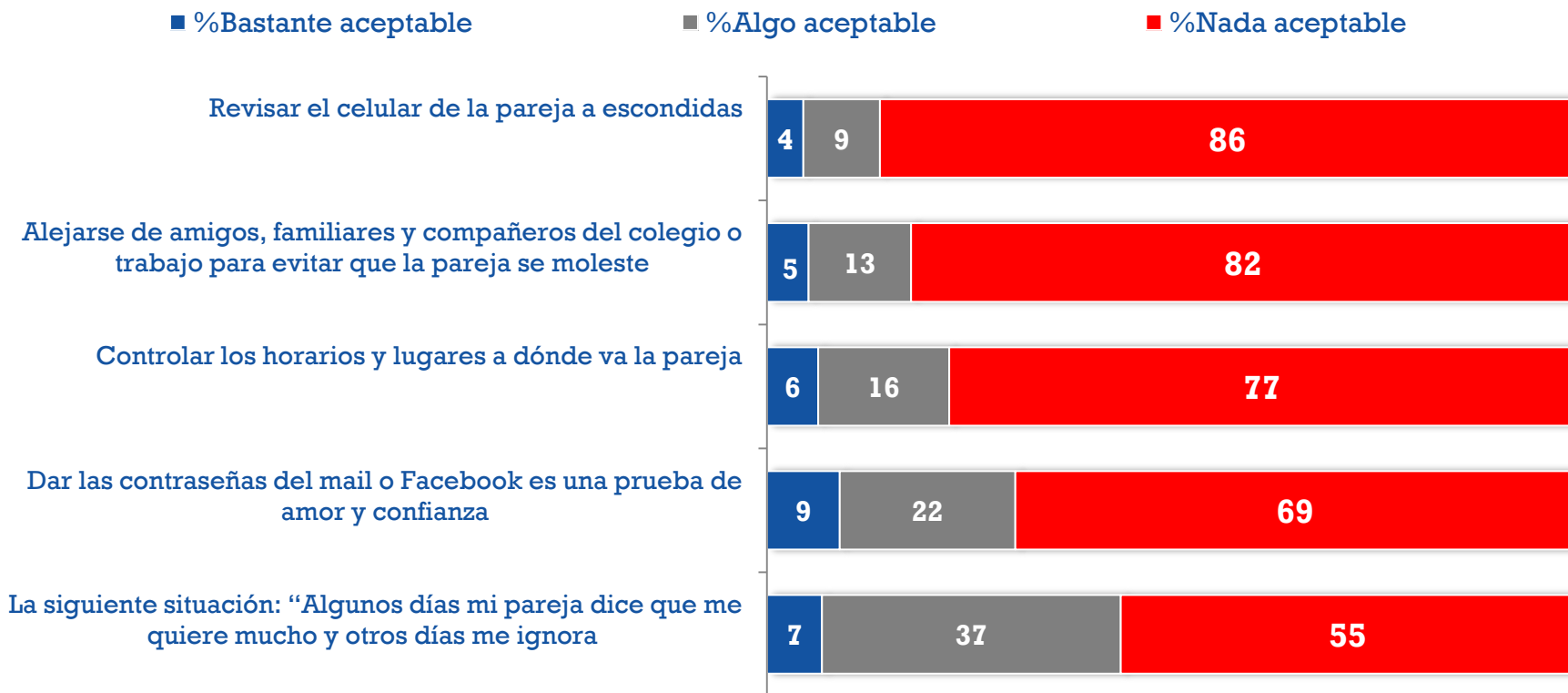


Muestra: 1012 casos. En barras se omite categoría 'Ns-Nr'

# Acciones aceptables en una relación de pareja

Para ti, ¿qué tan aceptable son las siguientes acciones en una relación de pareja?

El 86% de los/as jóvenes entrevistados opina que, es nada aceptable revisar el celular de la pareja a escondidas, seguido por un 82% que opina que, alejarse de amigos, familiares y compañeros de colegio o trabajo para evitar que la pareja se moleste es nada aceptable. Por otro lado el 22% de los/as entrevistados declara que es algo aceptable dar las contraseñas de mail o Facebook es una prueba de amor y confianza.

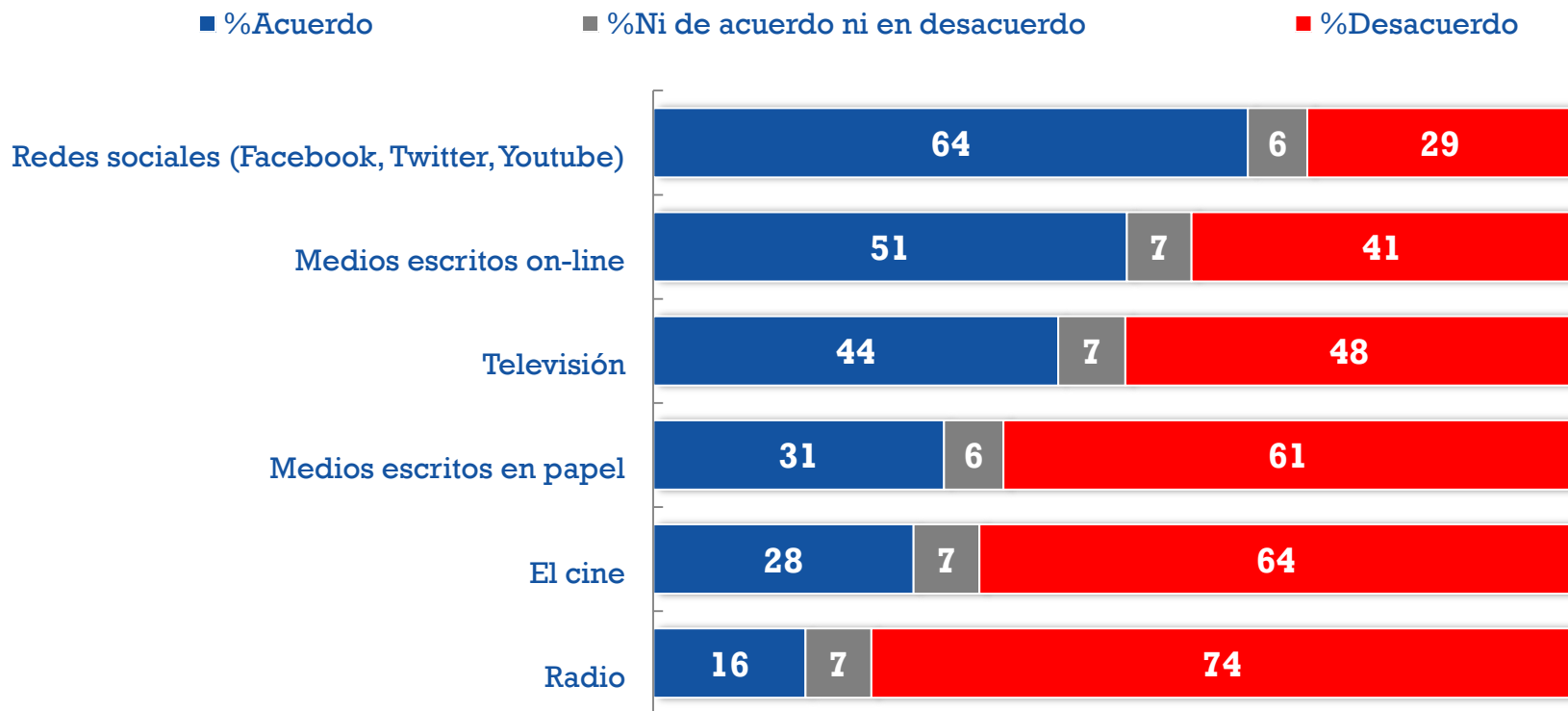


Muestra: 1012 casos. En barras se omite categoría 'Ns-Nr'

## Grado de acuerdo con medios que fomentan la violencia en la pareja

¿Cuán de acuerdo o en desacuerdo estás con que los siguientes medios fomentan o promueven de alguna forma la violencia en la pareja?

El 64% de los/as jóvenes entrevistados opinan, estar de acuerdo con que, las Redes Sociales fomentan o promueven alguna forma de violencia en la pareja, un 51% opina que, los medios escritos on-line promueven o fomentan alguna forma de violencia en la pareja, seguido por la televisión con un 44%.



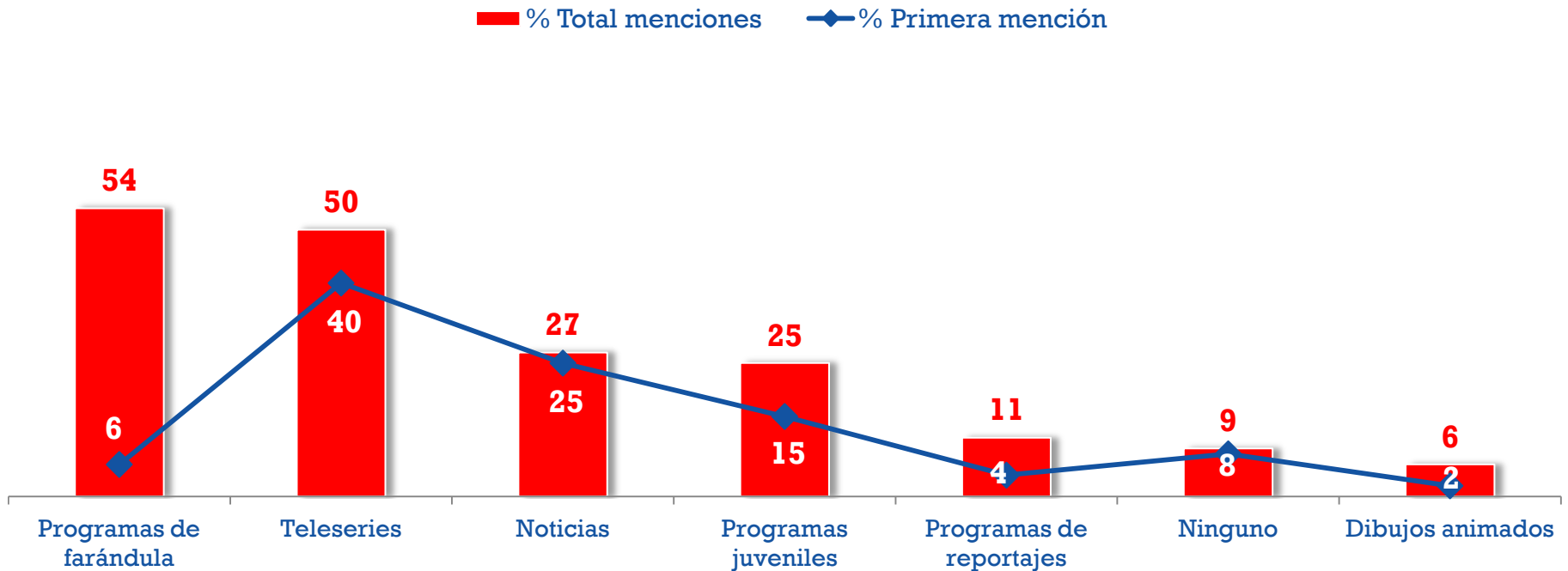
Muestra: 1012 casos. En barras se omite categoría 'Ns-Nr'



# Programas que incitan la violencia en el pololeo

¿Qué programas de televisión crees que son los que más incitan a la violencia entre las parejas?

El 54% (total menciones) de los/as jóvenes opina que los programas de farándula incitan algún tipo de violencia en las parejas. Además, el 50% (total menciones) de los/as jóvenes entrevistados declara que, las teleseries son programas de televisión que incitan a la violencia entre las parejas,



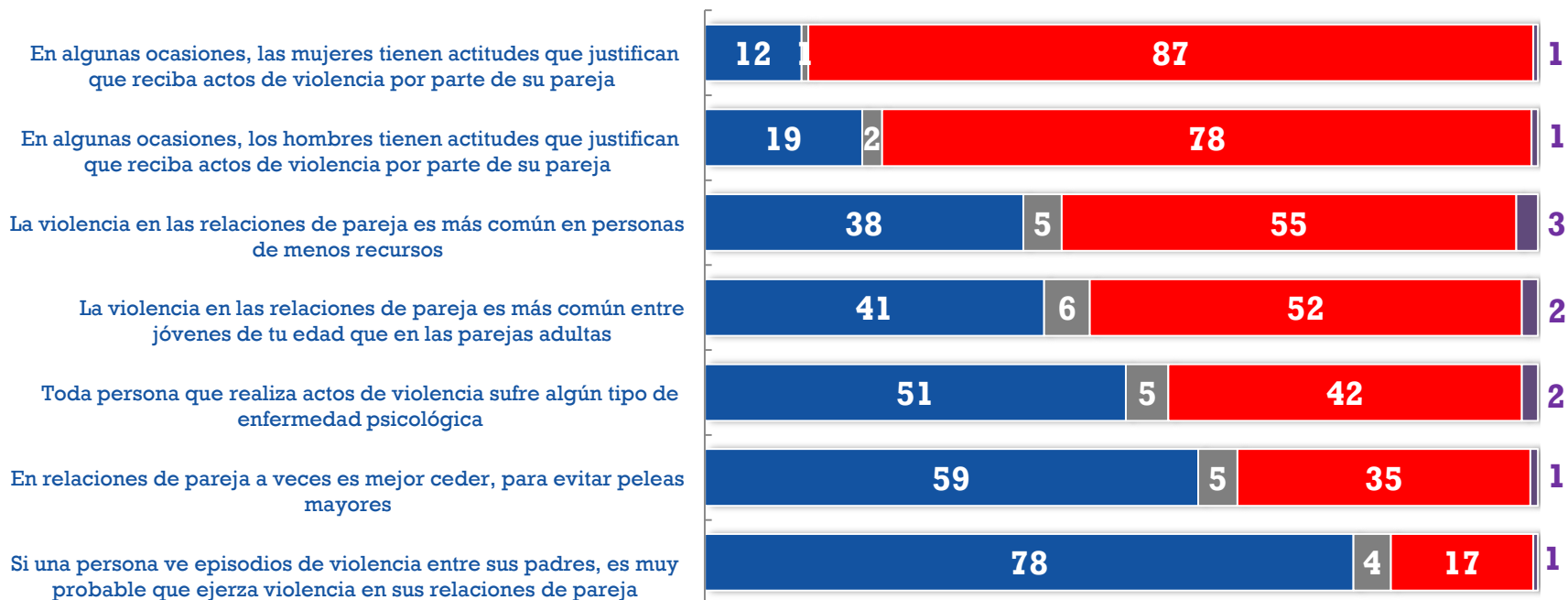
Muestra: 1012 casos. En barras se omite categoría 'Ns-Nr'

## Percepción de las relaciones de pareja en los/as jóvenes

A continuación te leeré una serie de frases que otros jóvenes nos han dicho respecto a las relaciones de pareja, ¿qué tan de acuerdo o en desacuerdo estas con...?

El 78% de los/as jóvenes entrevistados está de acuerdo con que si una persona ve episodios de violencia entre sus padres, es muy probable que ejerza violencia en sus relaciones de pareja. Por otro lado, el 87% de los/as entrevistados, declara estar en desacuerdo con que en algunas ocasiones, las mujeres tienen actitudes que justifican que reciba actos de violencia por parte de su pareja.

■ %De acuerdo    ■ %Ni de acuerdo ni en desacuerdo    ■ %En desacuerdo    ■ %Ns-Nr



Muestra: 1012 casos.

# Resultados Módulo 2: Denuncias y Sanciones

Sondeo N° 4:  
Violencia en el pololeo

Instituto Nacional de la Juventud  
Diciembre 2016

**DESUC**

Dirección de Estudios  
Sociales



**INJUV**  
Ministerio de  
Desarrollo Social

Gobierno de Chile



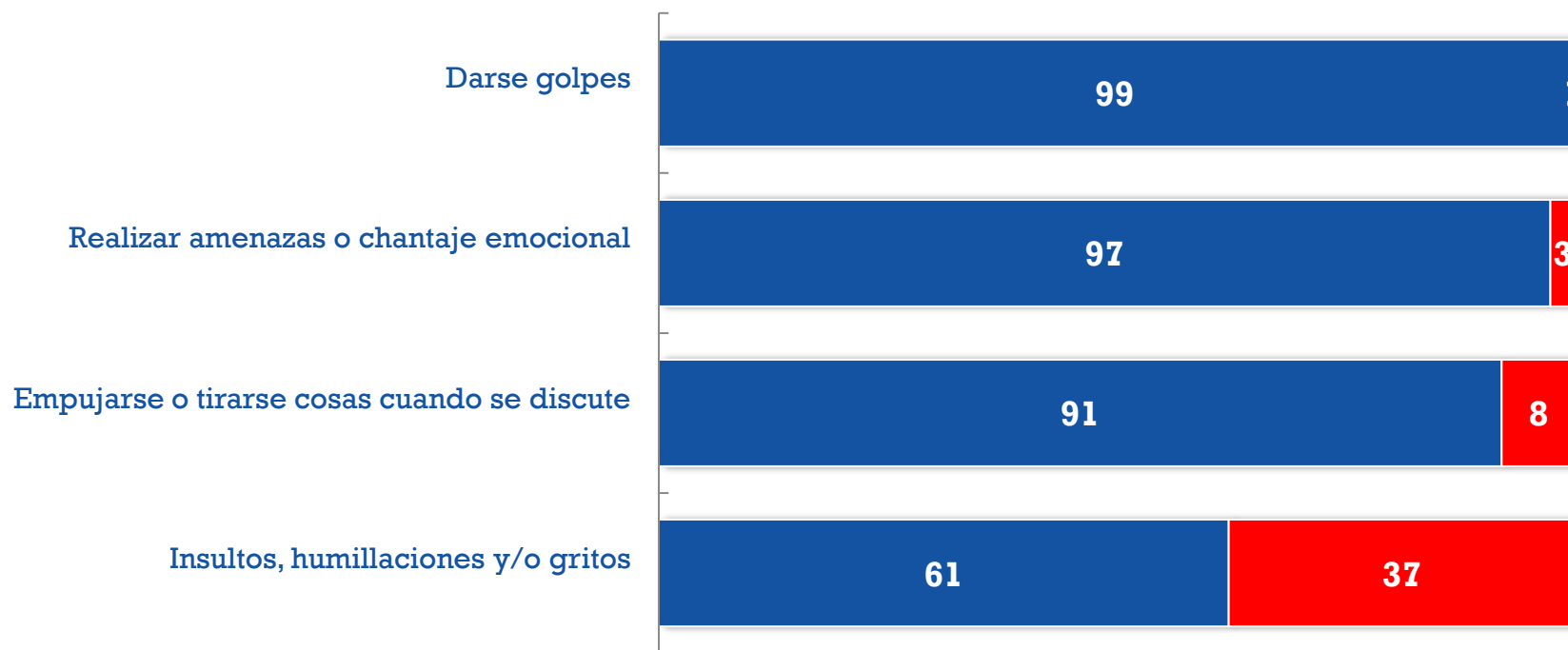
# Actitudes dentro de la pareja que ameriten denuncia

En tu opinión, ¿para cuál o cuáles de las siguientes actitudes violentas dentro de la pareja corresponde que el afectado/a realice denuncia?

El 99% de los/as jóvenes consultados declara que, darse golpes, es para denunciar a Carabineros, el 97% de ellos opina que, realizar amenazas o chantaje emocional, es para denunciar a Carabineros, asimismo, el 91% opina que empujarse o tirarse cosas cuando se discute es para denunciar a Carabineros. En tanto que, el 37% de los/as entrevistados opina que, no es para denunciar a Carabineros, insultos, humillaciones y/o gritos.

■ %Sí, es para denunciar a Carabineros

■ %No es para denunciar a Carabineros

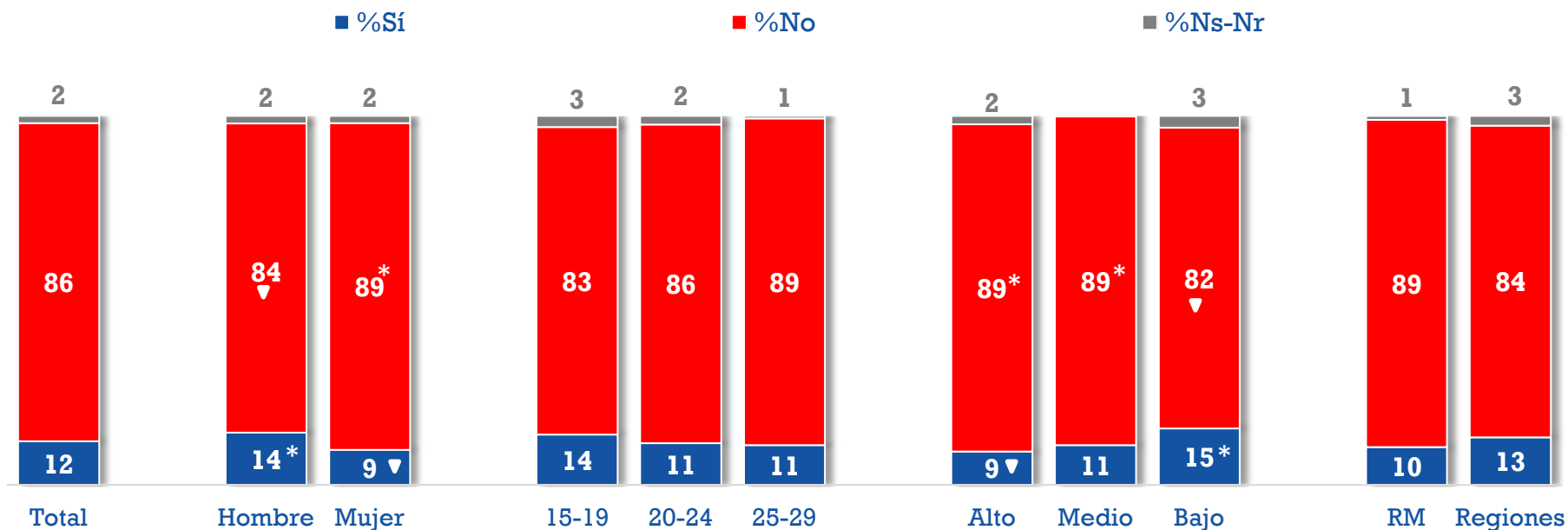


Muestra: 1012 casos. En barras se omite categoría 'Ns-Nr'

# Protección ante la denuncia en Carabineros según segmentos

Cuando una persona que ha sido víctima de violencia realiza una denuncia en Carabineros ¿piensas que queda protegida?

El 86% de los/as jóvenes entrevistados cree que, cuando una persona ha sido víctima de violencia y denuncia en carabineros, no queda protegida, sólo el 12% de los/as entrevistados cree que, la persona que realiza la denuncia en carabineros, queda protegida. Se observan diferencias estadísticamente significativas por sexo y nivel socioeconómico.

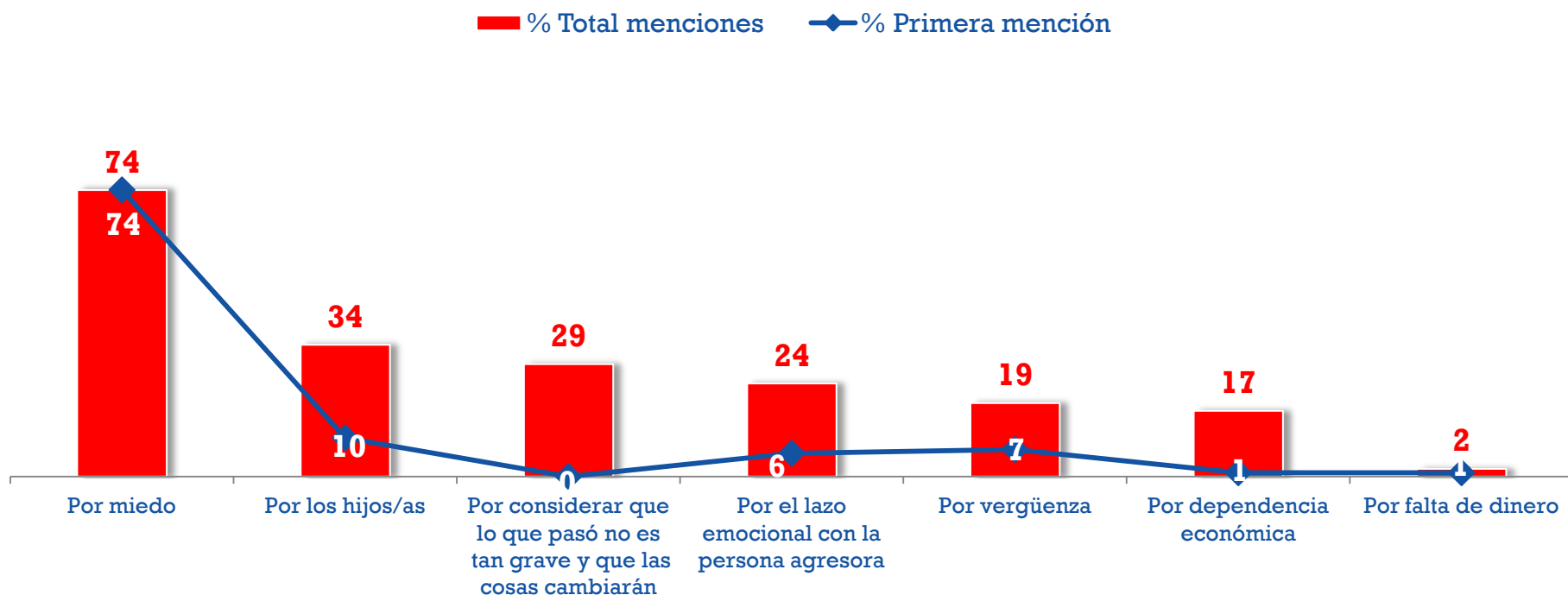


Muestra: 1012 casos.

# Razones para no denunciar o pedir ayuda ante la violencia de pareja

¿Por qué las personas que sufren violencia en la pareja no denuncian la situación o piden ayuda?

El 74% de los/as jóvenes entrevistados, tanto, en total menciones, como en primera mención, opinan que las personas que sufren violencia en la pareja no denuncian o piden ayuda por miedo, seguido por el 34% que opina que no denuncia o pide ayuda por los hijos/as.

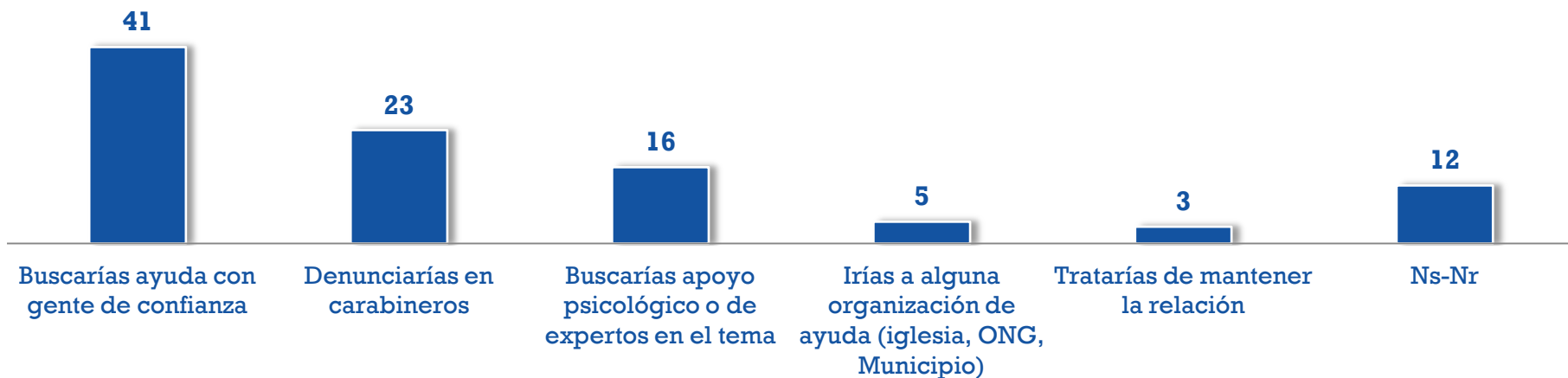


Muestra: 1012 casos. En barras se omite categoría 'Ns-Nr'

# Reacción ante alguna forma de violencia en el pololeo

¿Si fueras víctima de alguna forma de violencia en el pololeo, tu...?

El 41% de los/as entrevistados cree que, si fuera víctima de alguna forma de violencia en el pololeo buscaría ayuda con gente de confianza, el 23% de ellos/as denunciaría a carabineros, sólo el 3% de los/as entrevistados trataría de mantener la relación.



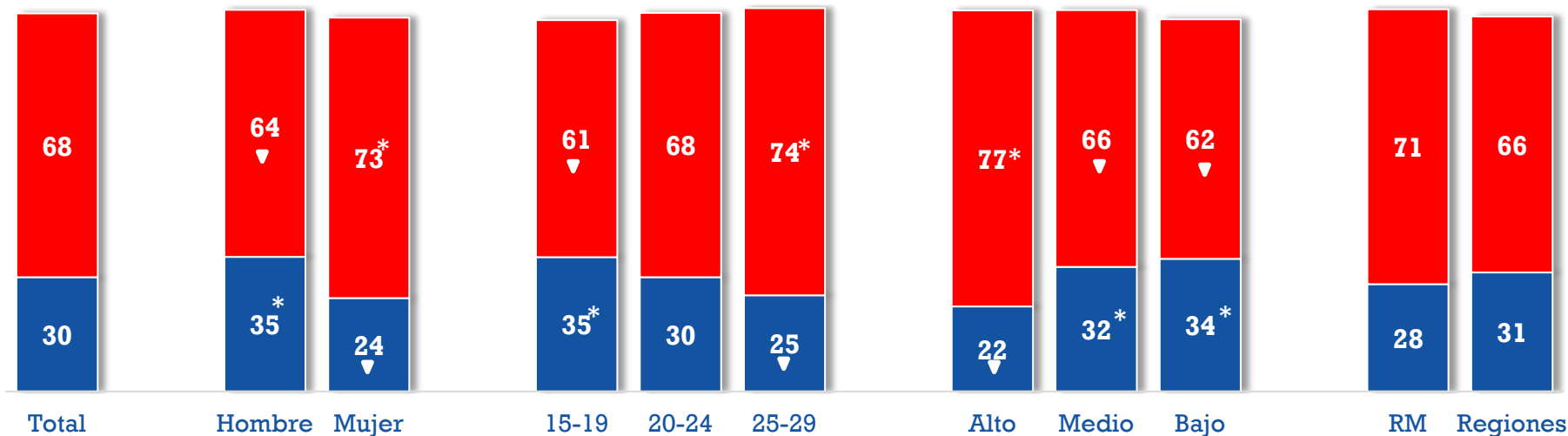
Muestra: 1012 casos.

# Violencia en las parejas como problema social

Según tu opinión, ¿Crees que la violencia que se da en las parejas es, fundamentalmente,...?

El 68% de los/as entrevistados cree que, la violencia que se da en las parejas, es fundamentalmente un problema social, siendo las mujeres las que mayormente declaran esta opción. El 30% de ellos/as cree que, la violencia que se da en las parejas es un problema privado, que debe ser solucionado por la pareja. Se observan diferencias estadísticamente significativas por sexo, edad y nivel socioeconómico.

- %Un problema privado, que debe ser solucionado por la pareja
- %Un problema social que debe ser solucionado con ayuda de amigos, familiares y las instituciones



Muestra: 1012 casos. En barras se omite categoría 'Ns-Nr'

# Resultados Módulo 3: Percepción de la violencia en el entorno

Sondeo N° 4:  
Violencia en el pololeo

Instituto Nacional de la Juventud  
Diciembre 2016

**DESUC**

Dirección de Estudios  
Sociales



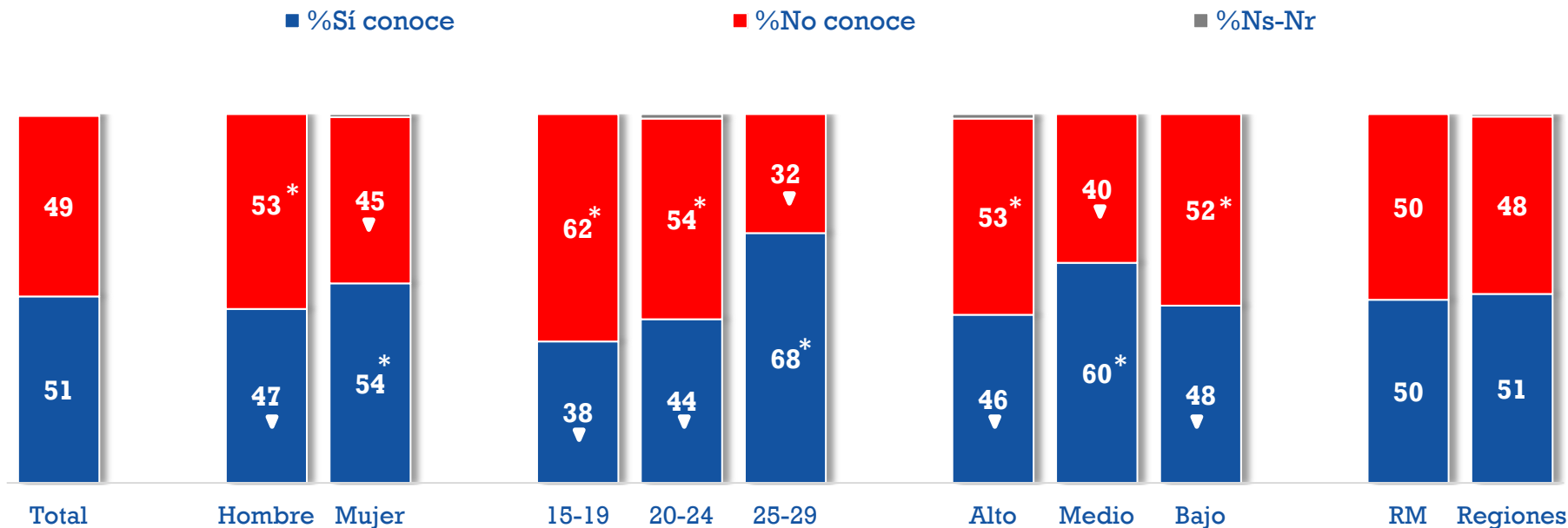
**INJUV**  
Ministerio de  
Desarrollo Social

Gobierno de Chile

## Conocimiento cercano de alguna situación de violencia según segmentos

¿Conoces a alguna persona de tu entorno de conocidos, amigos y familia que haya vivido alguna situación de violencia al interior de relación de pareja en los últimos 12 meses?

El 51% de los/as jóvenes entrevistados, si conoce, a alguna persona en su entorno de conocidos, amigos y familia que haya vivido alguna situación de violencia al interior de la relación de pareja en los últimos 12 meses, en tanto que, el 49% de ellos, no conoce, a alguna persona que haya vivido violencia. Se observan diferencias estadísticamente significativas por sexo, edad y nivel socioeconómico.

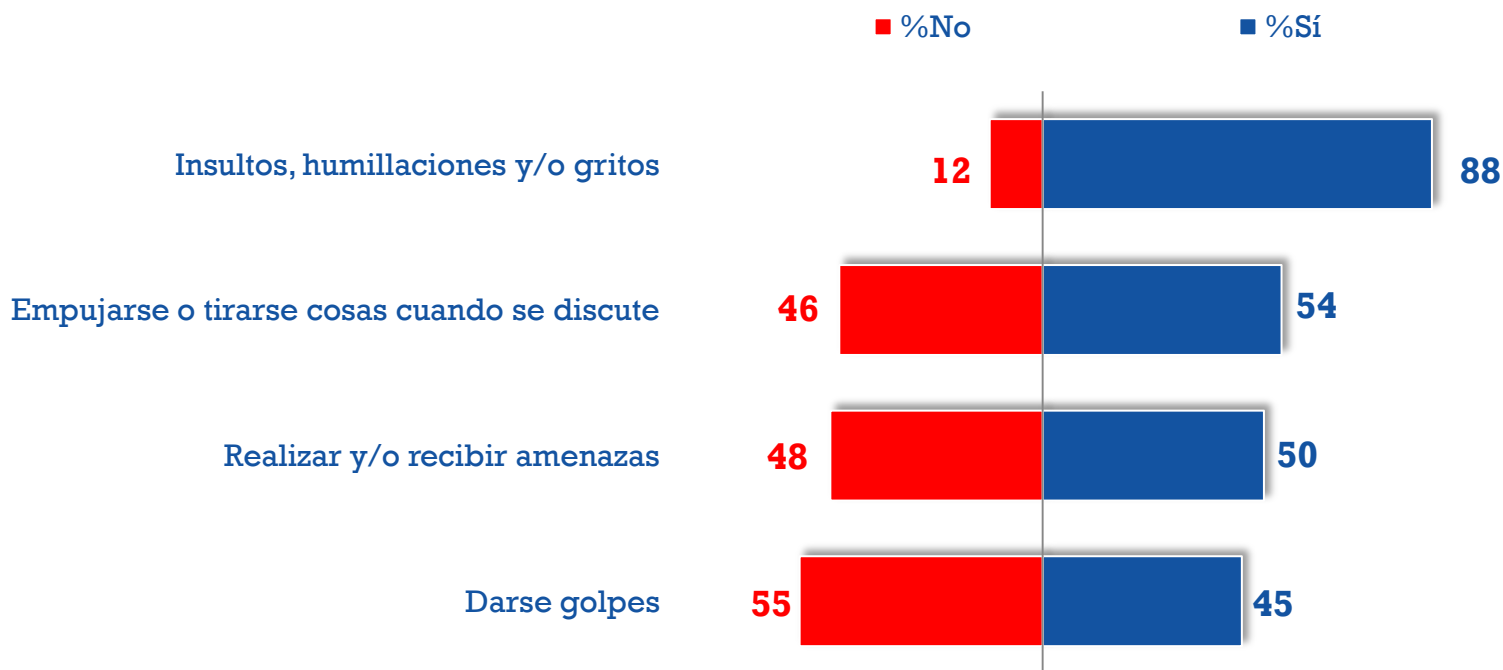


Muestra: 1012 casos.

## Experiencia de actitudes de violencia en el entorno cercano

¿Cuál o cuáles de las siguientes actitudes violentas supo o escuchó o vio en su entorno cercano en los últimos 12 meses?

El 88% de los/as entrevistados que conoce alguna situación de violencia en su entorno declara que supo, escuchó o vio en su entorno cercano en los últimos 12 meses, insultos, humillaciones y/o gritos, un 54% de ellos supo, escuchó o vio, empujarse o tirarse cosas cuando se discute. El 45% de los/as consultados supo, escuchó o vio darse golpes, en su entorno cercano.



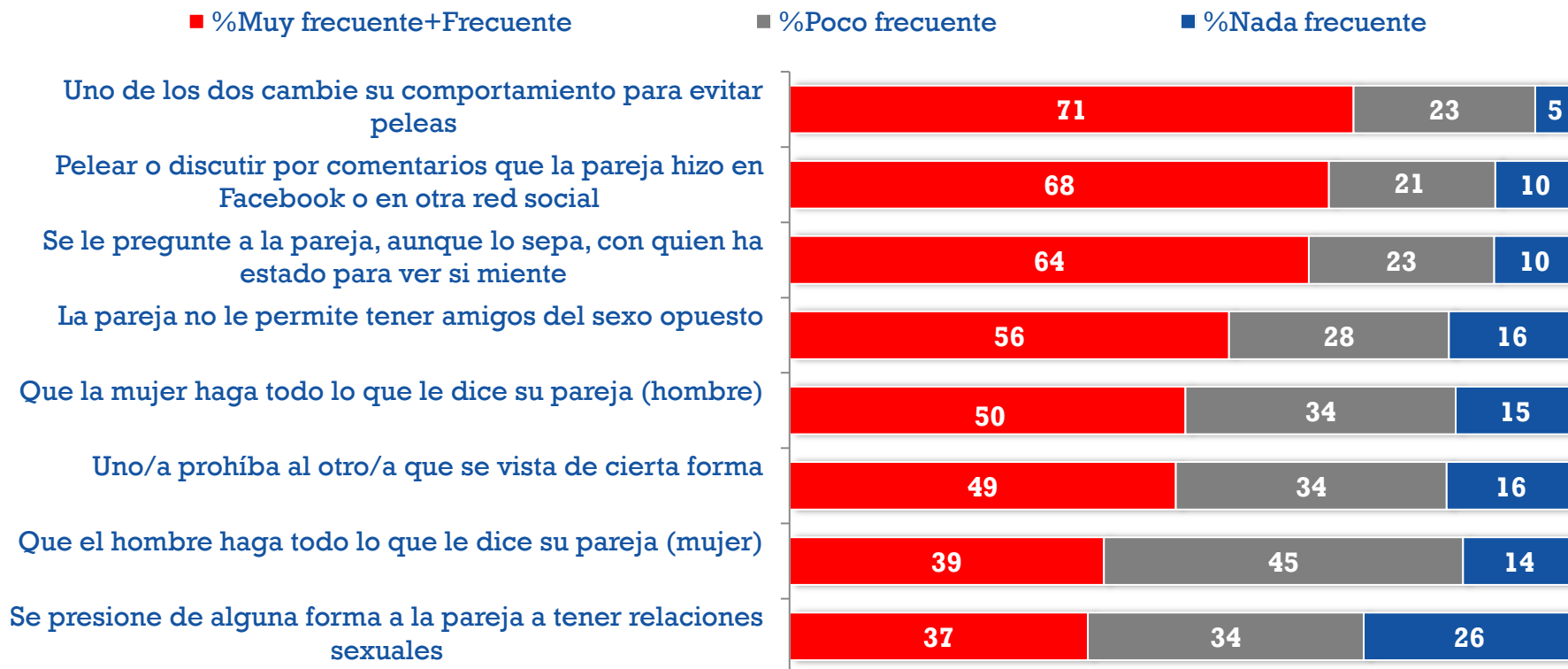
Muestra: Solo para quienes conocen alguna situación de violencia en su entorno. En barras se omite categoría 'Ns-Nr'



# Percepción de las relaciones de pareja en los/as jóvenes

A continuación le leeré una serie de frases que otros jóvenes nos han dicho que suceden en su entorno o le han pasado personalmente. En su entorno cercano, ¿cuán frecuente es que en las relaciones de pareja de jóvenes de su edad...?

El 71% de los/as jóvenes opina que es “muy frecuente” o “frecuente” que uno de los dos cambie su comportamiento para evitar peleas, en tanto que, el 68% de los/as entrevistados opina que es “muy frecuente” o “frecuente” pelear o discutir por comentarios que la pareja hizo en Facebook o en otra red social.



Muestra: 1012 casos.

# Resultados Módulo 4: Situación de violencia personal

Sondeo N° 4:  
Violencia en el pololeo

Instituto Nacional de la Juventud  
Diciembre 2016

**DESUC**

Dirección de Estudios  
Sociales



**INJUV**  
Ministerio de  
Desarrollo Social

Gobierno de Chile

# Experiencia de violencia en sus relaciones de pareja

Ahora le leeré una serie de situaciones que otros jóvenes han vivido en sus relaciones de pareja y tu me dirás Sí le ha pasado o No le ha pasado nunca. Para comenzar; le ha pasado que...

El 63% de los/as jóvenes entrevistados declara que, sí le ha pasado que la pareja ha sentido celos de sus amigos o amigas y han discutido por ello. Al 45% de los/as entrevistados, le ha pasado que, su pareja haya ignorado sus opiniones más de una vez. Sólo al 15% de los/as jóvenes consultados, le ha pasado que, la pareja ha opinado negativamente sobre la apariencia o forma de vestir.



Muestra: 1012 casos. En barras se omite categoría 'Ns-Nr'

# Sondeo N°4: Violencia en el pololeo

## Jóvenes entre 15 y 29 años

Instituto Nacional de la Juventud  
Diciembre 2016

**DESUC**

Dirección de Estudios  
Sociales



**INJUV**  
Ministerio de  
Desarrollo Social

Gobierno de Chile