Sondeo N°4: Drogas y Legalización de Marihuana

Jóvenes entre 15 y 29 años

Instituto Nacional de la Juventud
Octubre 2014

Preparado por:
Instituto de Sociología – Pontificia Universidad Católica de Chile

INJUV
Ministerio de Desarrollo Social

Gobierno de Chile

Metodología

Técnica	:	Encuestas Telefónicas con CATI.
Universo	:	Hogares que disponen de teléfono fijo de 109 comunas del país. Hombres y mujeres, entre 15 y 29 años.
Muestreo	:	Probabilístico con selección aleatoria de hogares y por cuotas de sexo, edad y comuna a nivel de entrevistados.
Marco Muestral	:	Registro público de teléfonos de Chile. Se construye un marco específico aleatoriamente (salto sistemático) con las comunas seleccionadas*.
Muestra	:	1.035 casos.
Error	:	+/- 3,0 puntos porcentuales si fuera muestreo aleatorio simple para resultados con varianza máxima.
Ponderación	:	Los datos fueron ponderados por región, sexo, edad y nivel socioeconómico, de acuerdo a los datos del Censo 2002 (y sus proyecciones al año 2014) a través del procedimiento raking.
Fecha de Terreno	:	07 al 20 de octubre de 2014.

*En algunos casos se aplicó una segunda fase a través de telefonía celular. Esto cuando se ha identificado el hogar donde habita el joven y se ha localizado geográficamente.

Características de la Muestra

Distribución regional (%)		
Región	No	Ponderado
I	2,1	2,0
II	3,4	3,4
III	1,8	1,6
IV	3,8	4,2
V	10,7	10,3
VI	6,0	5,2
VII	6,6	5,8
VIII	10,9	11,8
IX	6,2	5,5
X	4,7	4,9
XI	0,4	0,6
XII	0,9	0,9
RM	39,1	40,7
XIV	2,3	2,1
XV	1,1	1,0

Distribución por Sexo (%)		
Sexo	No ponderado	Ponderado
Hombre	48,5	50,7
Mujer	51,5	49,3

Distribución por Grupo de Edad (%)		
Rangos de	No ponderado	Ponderado
15–19	31,3	31,8
20–24	37,0	34,7
25–29	31,7	33,5

Distribución por Nivel Socioeconómico (%)		
NSE	No ponderado	Ponderado
ABC1	17,5	10,9
C2	24,6	18,4
C3	33,9	26,1
D	21,4	36,4
E	2,6	8,2

INJUV

Síntesis de resultados

Sondeo N°4: Drogas y legalización de marihuana/Trabajo

Drogas y legalización:

- ✓ El 97% de los/as jóvenes cataloga a la Pasta Base como una sustancia muy dañina para la salud. Un 32% piensa lo mismo sobre la marihuana.
- ✓ Un 82% de los/as entrevistados afirma estar *de acuerdo* con la frase: El uso de drogas es opción propia de cada persona.
- ✓ Un 44% de los/as jóvenes cree que la medida que resulta más efectiva para controlar el consumo de marihuana es: Permitir sólo el autocultivo.
- ✓ El 63% de los/as jóvenes están *muy de acuerdo o de acuerdo* con la despenalización del consumo de marihuana.
- ✓ El 43% de los entrevistados cree que el consumo de sustancias *aumentaría* si se aprobara la despenalización del consumo de marihuana en Chile.
- ✓ Un 60% de los/as jóvenes está *en desacuerdo* con la frase: Como sociedad estamos preparados para la despenalización de la marihuana.

INJUV

Resultados Módulo A: Percepción sobre efectos de las drogas en la juventud

Sondeo N°4:
Drogas y legalización de la marihuana

Instituto Nacional de la Juventud
Octubre 2014

INJUV
Ministerio de Desarrollo Social

Gobierno de Chile

Percepción sobre efectos de las drogas en la juventud:

En su opinión, ¿cuán dañino para la salud es el consumo de las siguientes drogas?:

El 97% de los/as jóvenes entrevistados declaran que, la Pasta Base es *muy dañina.*
Un 94% afirma que la Cocaína es *muy dañina.*
La percepción sobre los efectos dañinos del Alcohol tiende a bajar: un 60% de los/as jóvenes afirma que es *muy dañino.*
En tanto, la Marihuana registra el más bajo porcentaje de daño para la salud un 32% de los entrevistados afirma que es *muy dañina.*

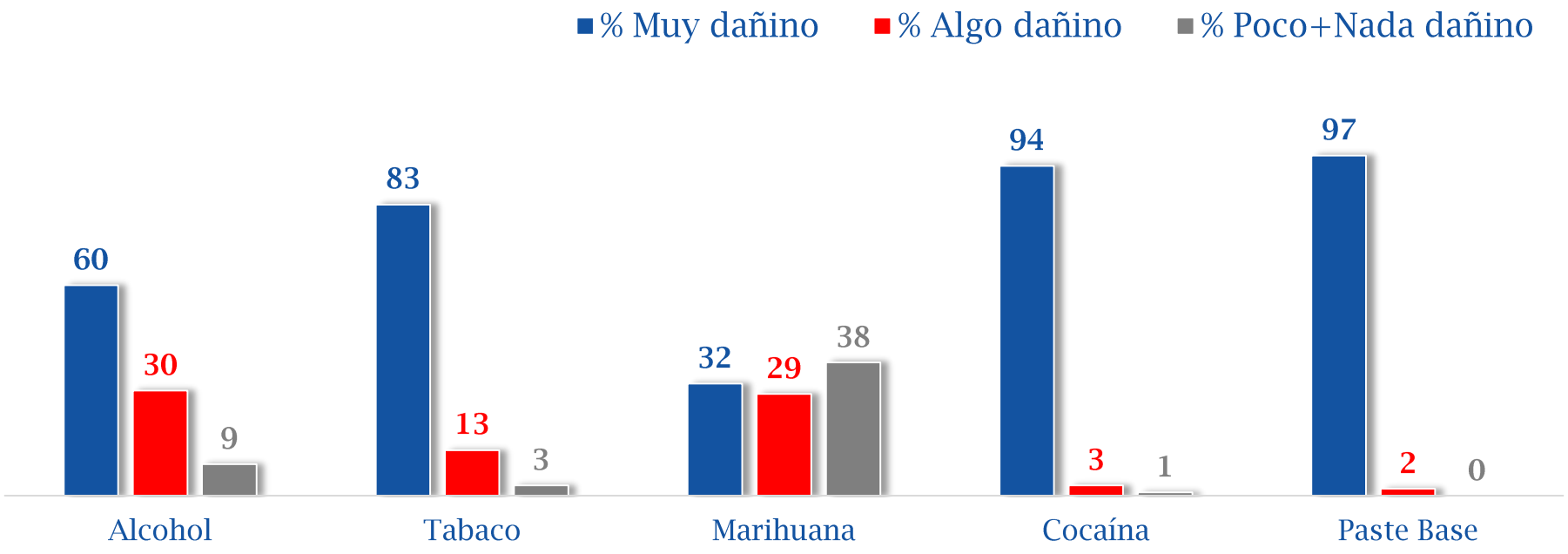

Muestra: 1.035 casos. En barras se omite categoría 'Ns-Nr'

Efectos de las drogas en la juventud: Alcohol

En su opinión, ¿cuán dañino para la salud es el consumo de las siguientes drogas?: **ALCOHOL**

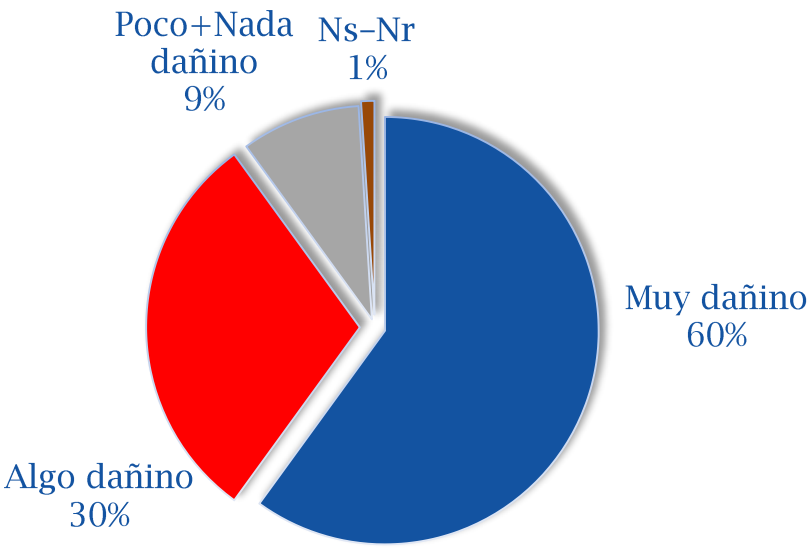

El 60% de los entrevistados declara que el Alcohol es *muy dañino*. Un 30% de los/as jóvenes afirma que el Alcohol *es algo dañino*.
La percepción de *muy dañino* es mayor en mujeres, jóvenes de NSE Bajo y en los jóvenes de 15 a 24 años.

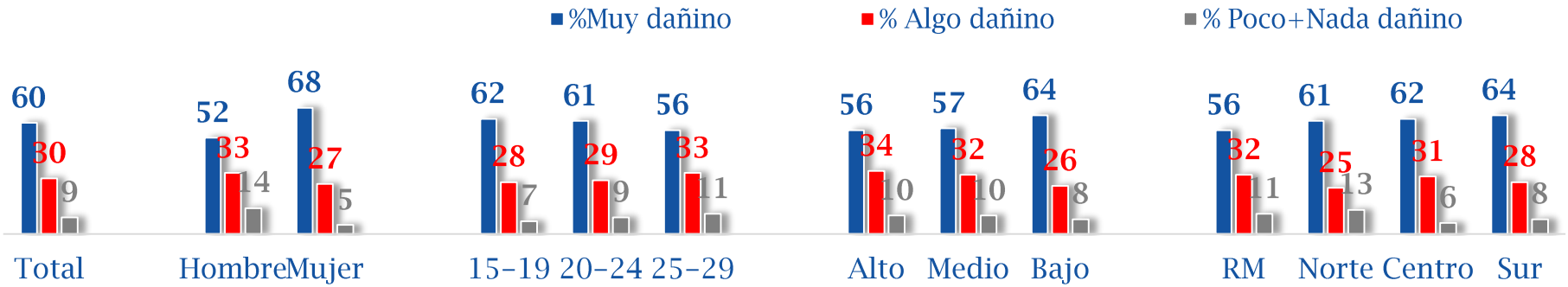

Muestra: 1.035 casos. En barras se omite categoría 'Ns-Nr'

Efectos de las drogas en la juventud: Tabaco

En su opinión, ¿cuán dañino para la salud es el consumo de las siguientes drogas?: **TABACO**

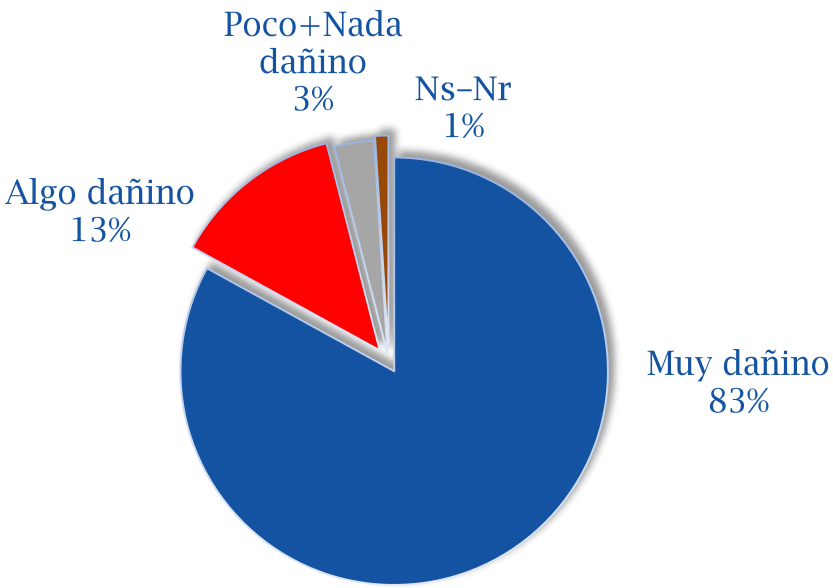

Un 83% de los entrevistados declara que el Tabaco es *muy dañino* para la salud. Un 13% de los/as jóvenes afirma que es *algo dañino* y sólo un 3% opina que es *poco o nada* dañino para la salud.
La única diferencia observable se registra comparando hombres y mujeres: ellas en un 88% creen que el tabaco es muy dañino versus el 78% de los hombres que cree lo mismo.

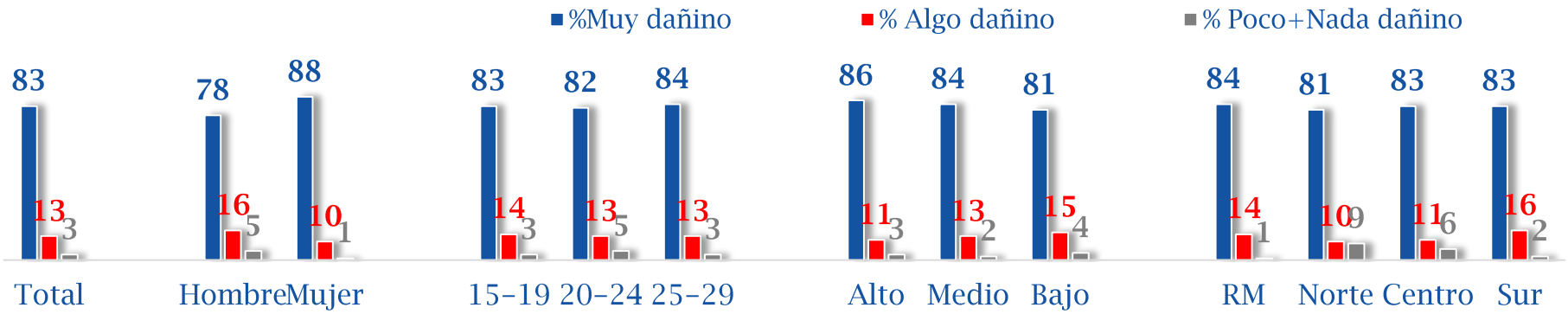

Muestra: 1.035 casos. En barras se omite categoría 'Ns-Nr'

Efectos de las drogas en la juventud: Marihuana

En su opinión, ¿cuán dañino para la salud es el consumo de las siguientes drogas?:
MARIHUANA

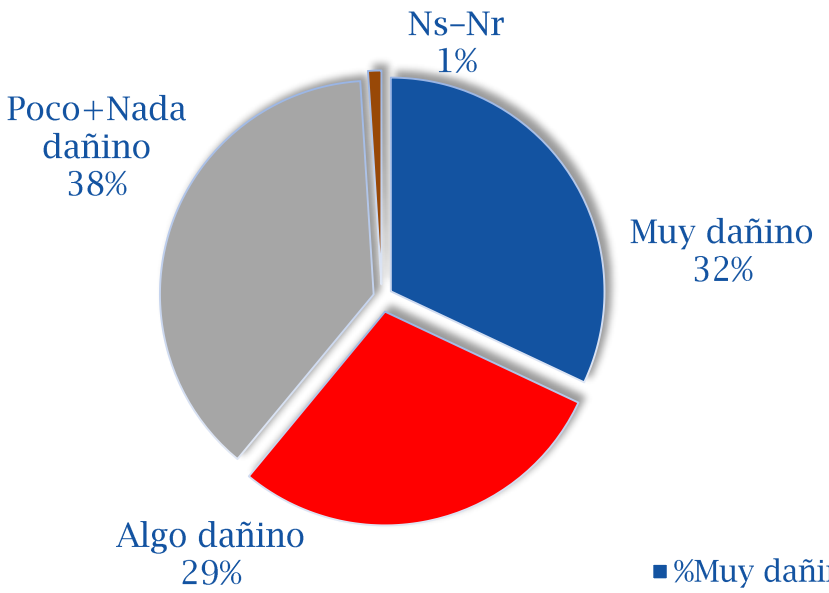

El 38% de los/as jóvenes entrevistadas afirman que la Marihuana es *poco o nada* dañina para la salud. Un 29% afirma que su consumo podría ser *algo dañino*.
Un 32% de los entrevistados opina que el consumo de marihuana es *muy dañino* para la salud.
Un 44% de los hombres entrevistados declara que el consumo de Marihuana es *poco o nada dañino*.
En cuanto al tramo etario un 43% de los/as jóvenes entre 20-24 declara que el consumo de Marihuana es *poco o nada dañino* comparado el 37% de los jóvenes de 25 a 29 años. Por edad, quienes creen que su consumo es más dañino son los jóvenes de 15 a 19 años (37%).

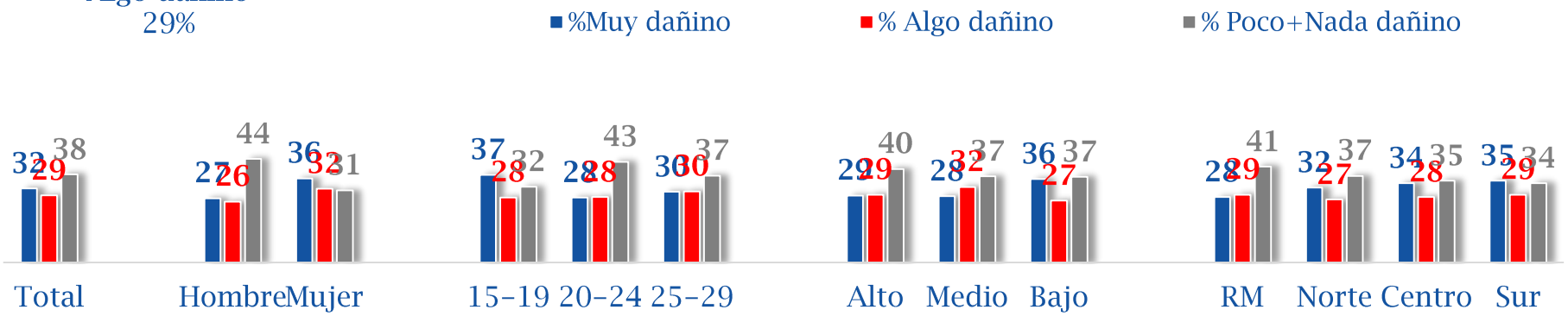

Muestra: 1.035 casos. En barras se omite categoría 'Ns-Nr'

Efectos de las drogas en la juventud: Cocaína

En su opinión, ¿cuán dañino para la salud es el consumo de las siguientes drogas?: **COCAÍNA**

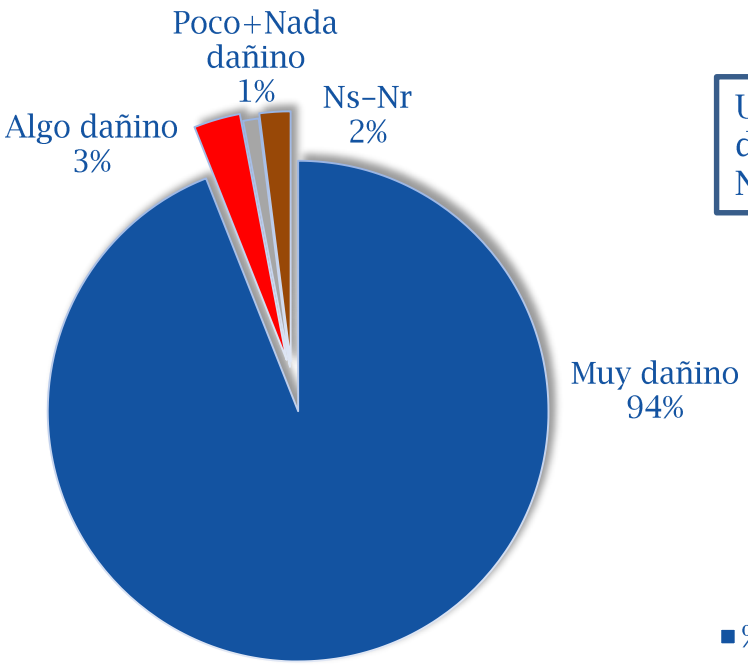

Un 94% de los/as jóvenes entrevistados opina que el consumo de Cocaína es *muy dañino* para la salud.
No se observan diferencias significativas por segmentaciones.

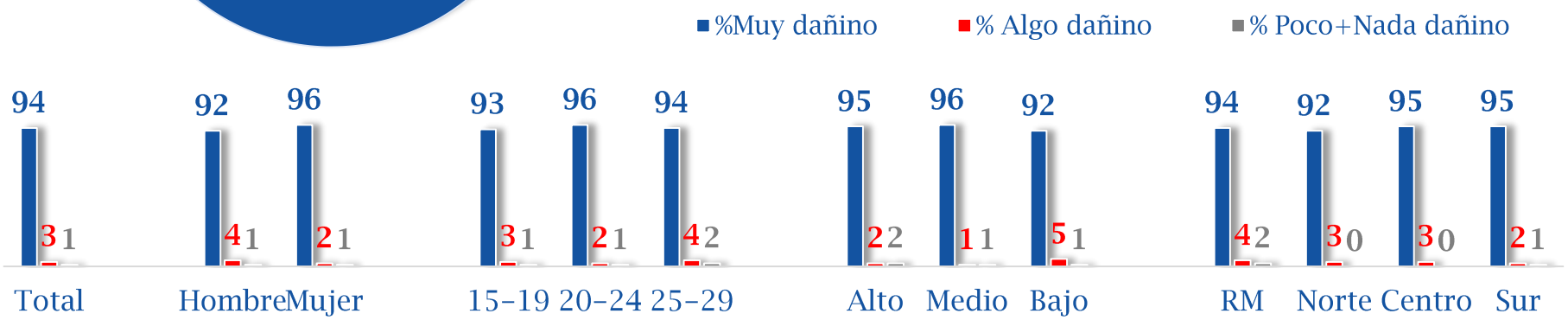

Muestra: 1.035 casos. En barras se omite categoría 'Ns-Nr'

Efectos de las drogas en la juventud: Pasta base

En su opinión, ¿cuán dañino para la salud es el consumo de las siguientes drogas?: **PASTA BASE**

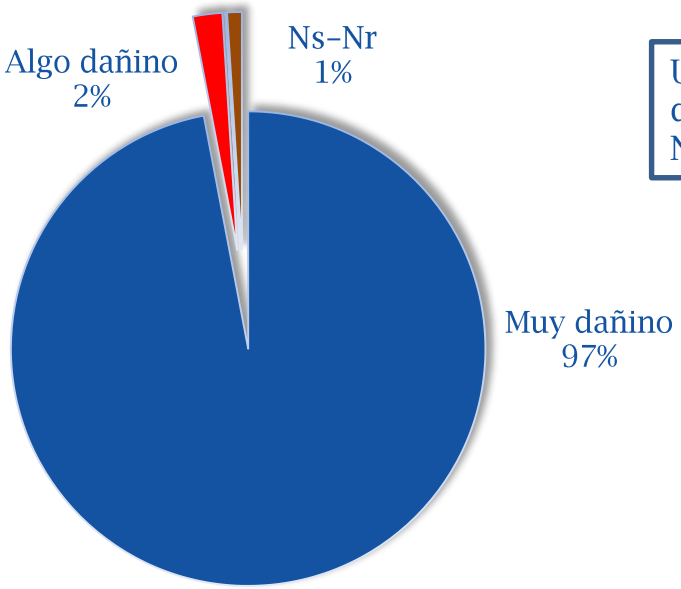

Un 97% de los/as jóvenes entrevistados opina que el consumo de Pasta Base es *muy dañino* para la salud.
No se observan diferencias significativas por segmentaciones.

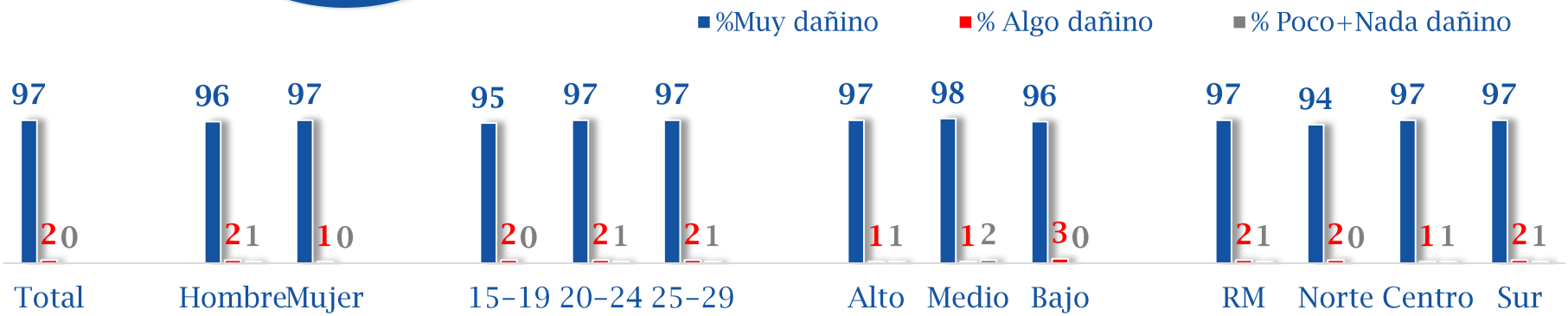

Muestra: 1.035 casos. En barras se omite categoría 'Ns-Nr'

Percepción sobre efectos de las drogas en la juventud

En su opinión, ¿cuán dañino para la salud es el consumo de las siguientes drogas?:

Cada cuadrante identifica un perfil de entrevistado de acuerdo a las respuestas entregadas. El perfil se hace cada vez más nítido a medida que los atributos se alejan del cruce de los ejes.

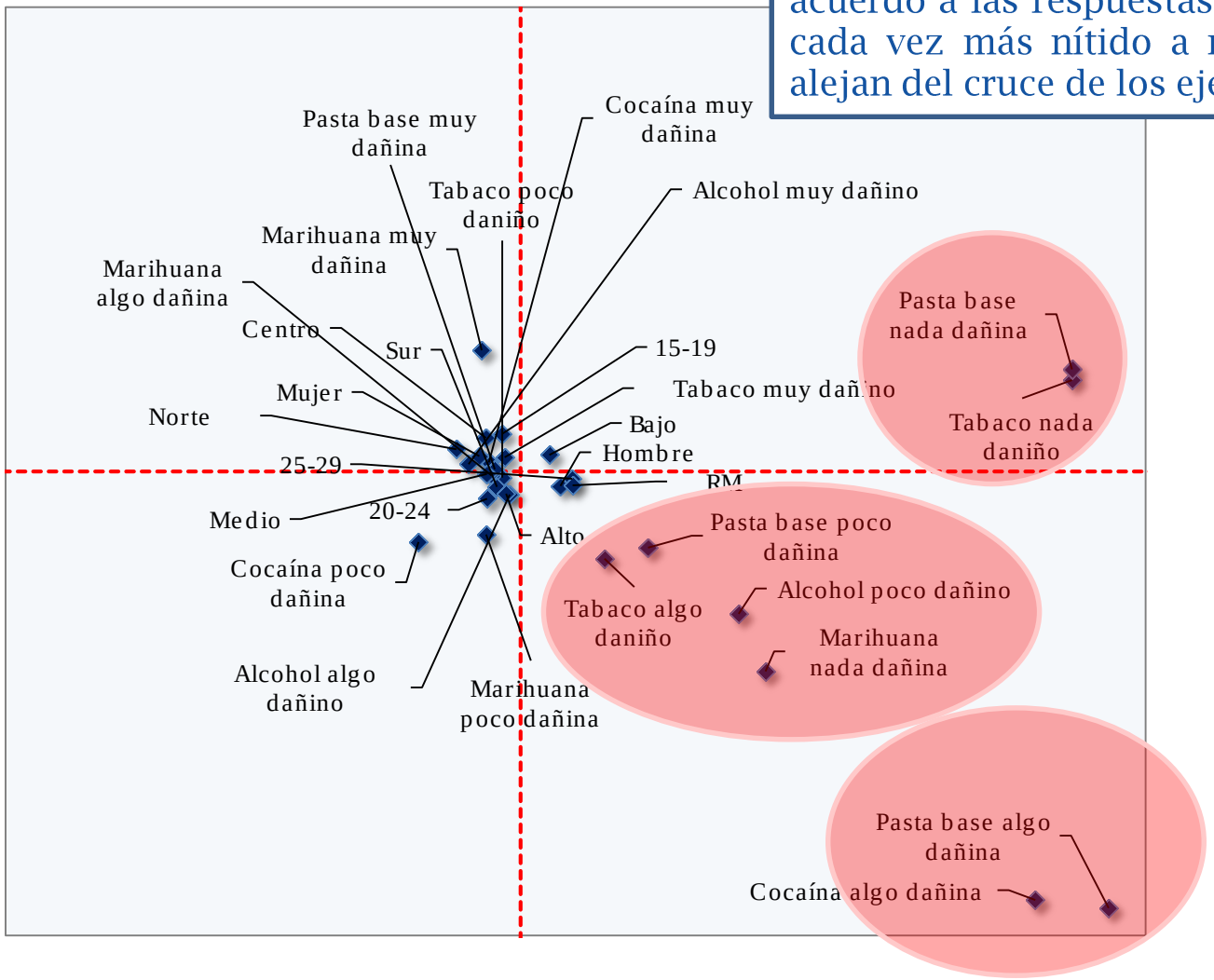

INJUV

Trabajo del Estado en prevención

¿Cómo considera que el Estado ha trabajado en los últimos 10 años la prevención del consumo de las siguientes drogas en la juventud chilena?

El 67% de los/as jóvenes entrevistados afirma que el Estado en los últimos 10 años ha trabajado *muy mal o mal* en la prevención del consumo de Pasta Base.
Un 64% de los entrevistados opina que el Estado ha trabajado *muy mal o mal* en los últimos 10 años en la prevención del consumo de Cocaína. Un 60% de los entrevistados afirma que el Estado ha trabajado *muy mal o mal* en la prevención del consumo de Marihuana.
En tanto un 46% de los/as jóvenes declara que el Estado ha trabajado *muy mal o mal* en la prevención del consumo de Tabaco y Alcohol respectivamente.

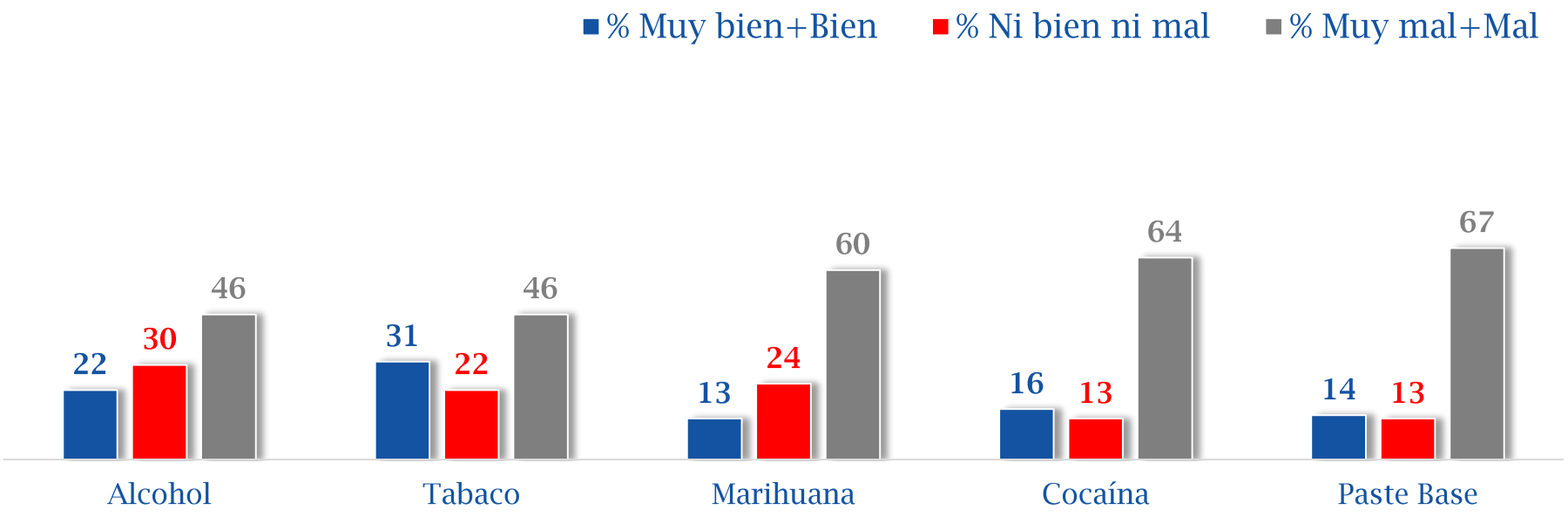

Muestra: 1.035 casos. En barras se omite categoría 'Ns-Nr'

Trabajo del Estado en prevención: Alcohol

¿Cómo considera que el Estado ha trabajado en los últimos 10 años la prevención del consumo de las siguientes drogas en la juventud chilena?: **ALCOHOL**

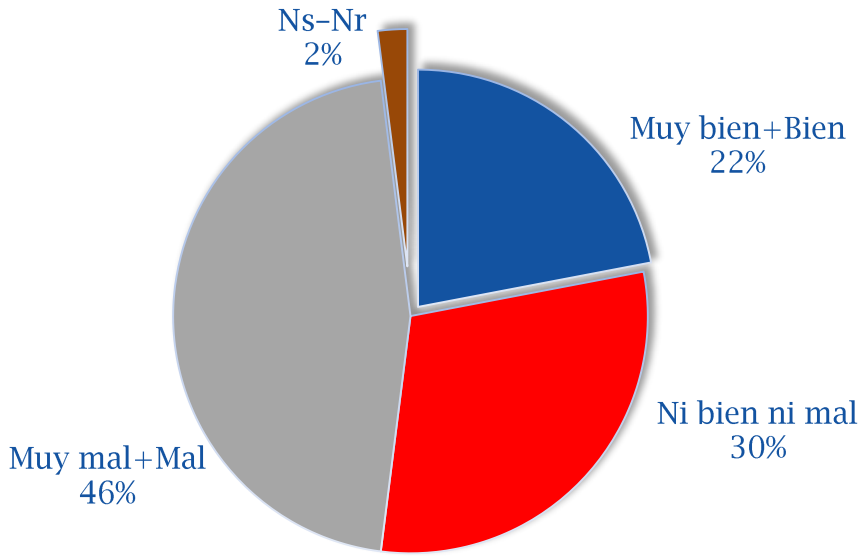

El 46% de los/as jóvenes declara que, el Estado ha trabajado *muy mal o mal* en la prevención del consumo de Alcohol.
Un 30% afirma que el Estado en su trabajo de los últimos 10 años en la prevención del consumo de Alcohol lo ha hecho *ni bien ni mal*.
Sólo un 22% de los entrevistados opina que el Estado lo ha hecho *muy bien o bien* en la prevención del consumo del Alcohol.
Los más críticos resultan ser los jóvenes de 20 a 29 años y los jóvenes de estrato medio y alto. También son críticos los jóvenes de RM y los jóvenes de zona Sur.

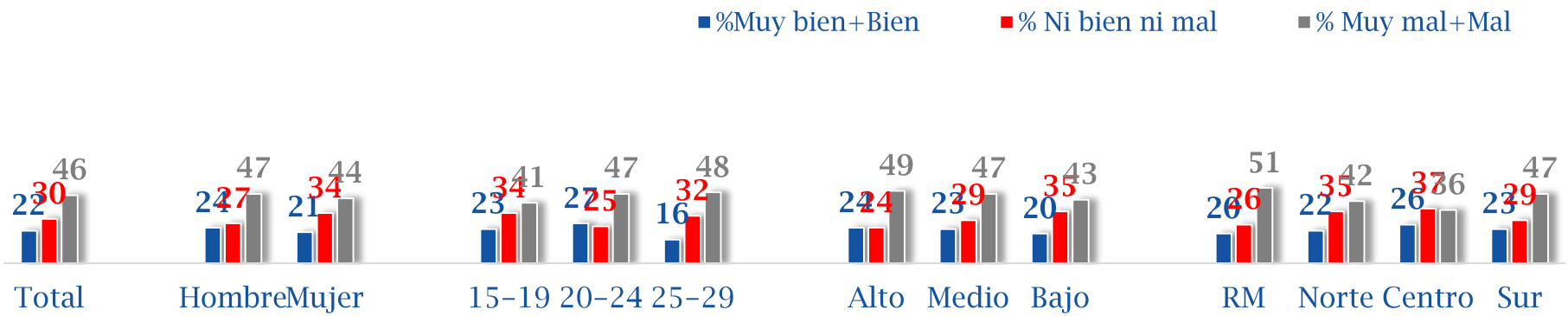

Muestra: 1.035 casos. En barras se omite categoría 'Ns-Nr'

INJUV

Trabajo del Estado en prevención: Tabaco

¿Cómo considera que el Estado ha trabajado en los últimos 10 años la prevención del consumo de las siguientes drogas en la juventud chilena?: **TABACO**

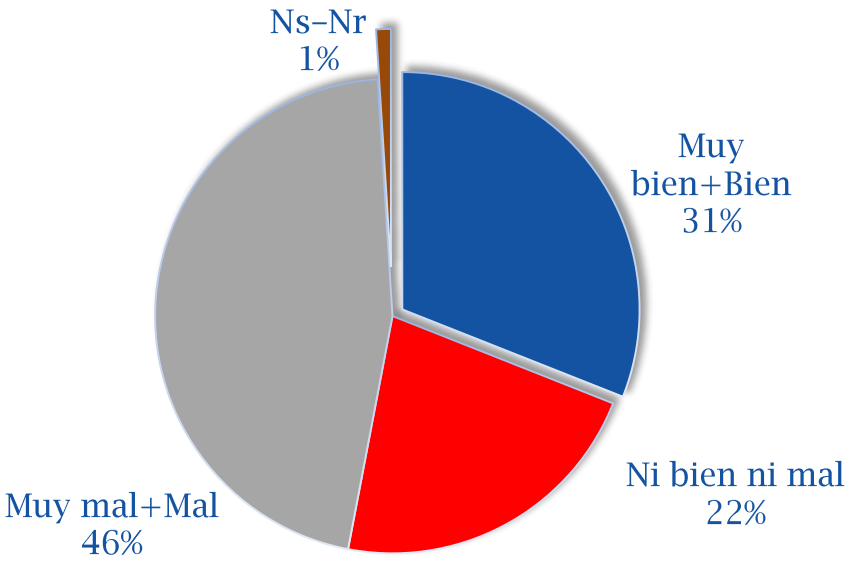

Un 46% de los/as jóvenes declara que el Estado ha realizado *muy mal o mal* su trabajo en los últimos 10 años en la prevención del consumo de Tabaco.
Un 31% de los entrevistados afirma que el Estado ha hecho un trabajo *muy bien o bien* en cuanto a la prevención del consumo de Tabaco.

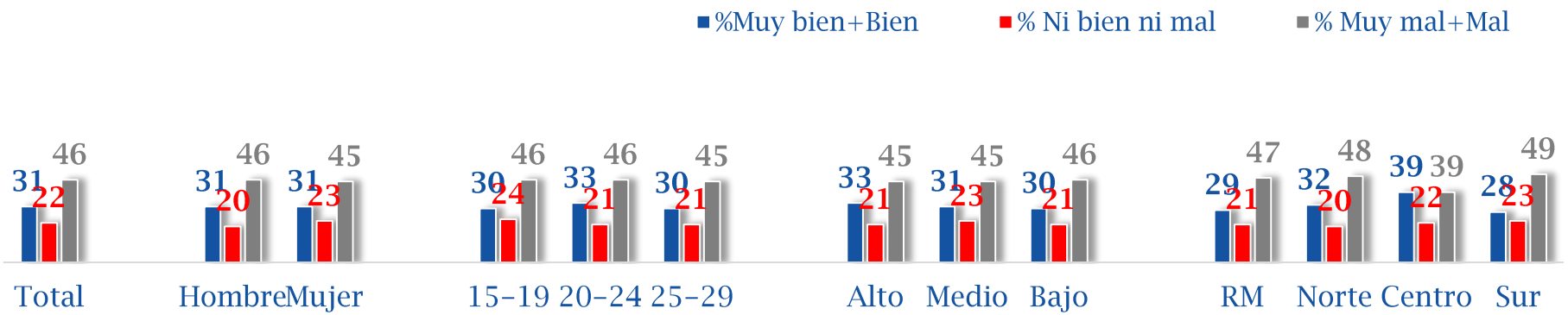

Muestra: 1.035 casos. En barras se omite categoría 'Ns-Nr'

Trabajo del Estado en prevención: Marihuana

¿Cómo considera que el Estado ha trabajado en los últimos 10 años la prevención del consumo de las siguientes drogas en la juventud chilena?: **MARIHUANA**

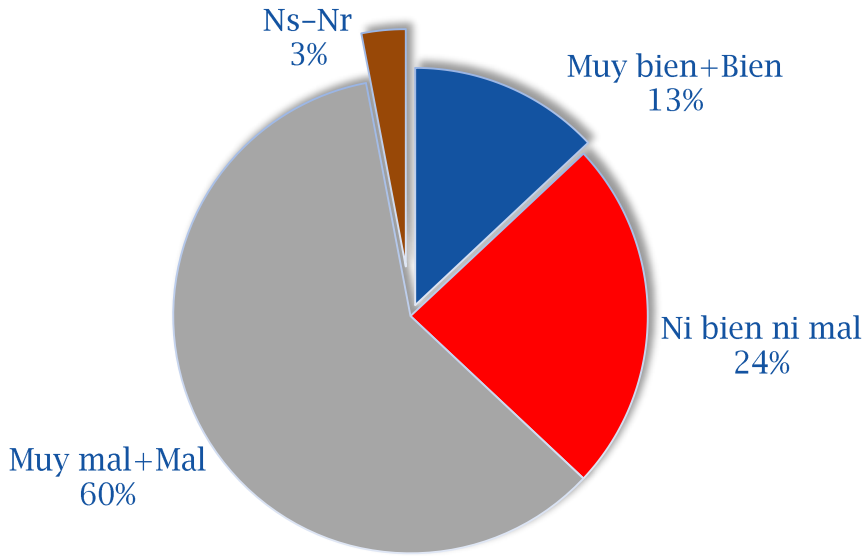

Un 60% de los/as entrevistados declara que el Estado ha realizado un *muy mal o mal* trabajo en la prevención del consumo de Marihuana.
Sólo un 13% afirma que el Estado ha realizado un *Muy bien o bien* trabajo en torno a la prevención del consumo de Marihuana.
Los más críticos son jóvenes de RM (66% dice que el Estado ha trabajado mal o muy mal en esta materia).

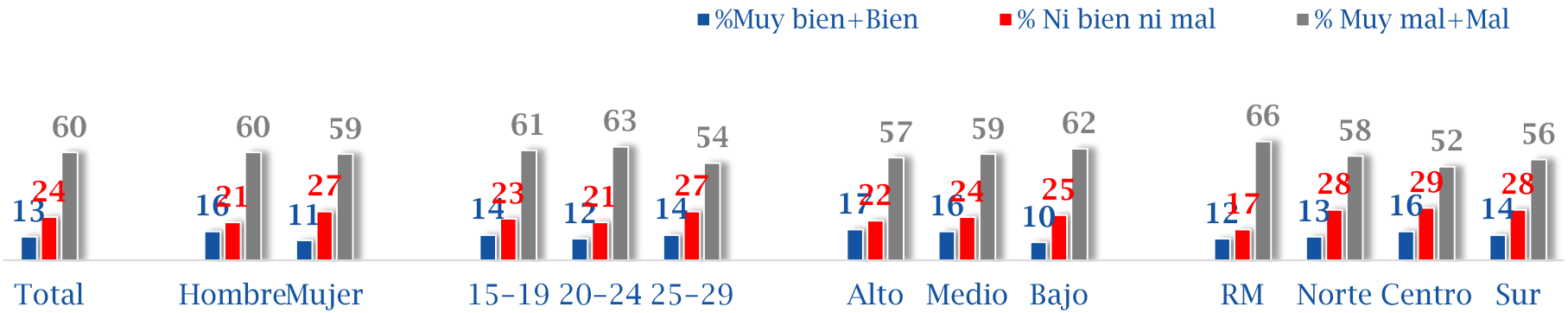

Muestra: 1.035 casos. En barras se omite categoría 'Ns-Nr'

Trabajo del Estado en prevención: Cocaína

¿Cómo considera que el Estado ha trabajado en los últimos 10 años la prevención del consumo de las siguientes drogas en la juventud chilena?: **COCAÍNA**

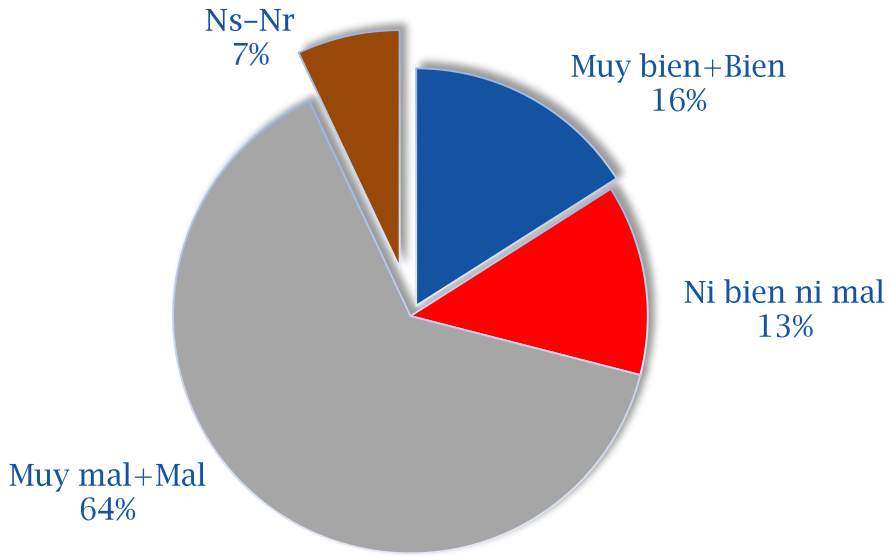

El 64% de los/as jóvenes entrevistados opina que el Estado ha realizado un *muy mal o mal* trabajo en la prevención del consumo de Cocaína

Sólo un 16% afirma que el trabajo realizado por el Estado en cuanto a prevención en los últimos 10 años es *muy bien o bien.*

Quienes peor evalúan son mujeres, jóvenes de 20 a 29 años, jóvenes de zona Norte y jóvenes de RM.

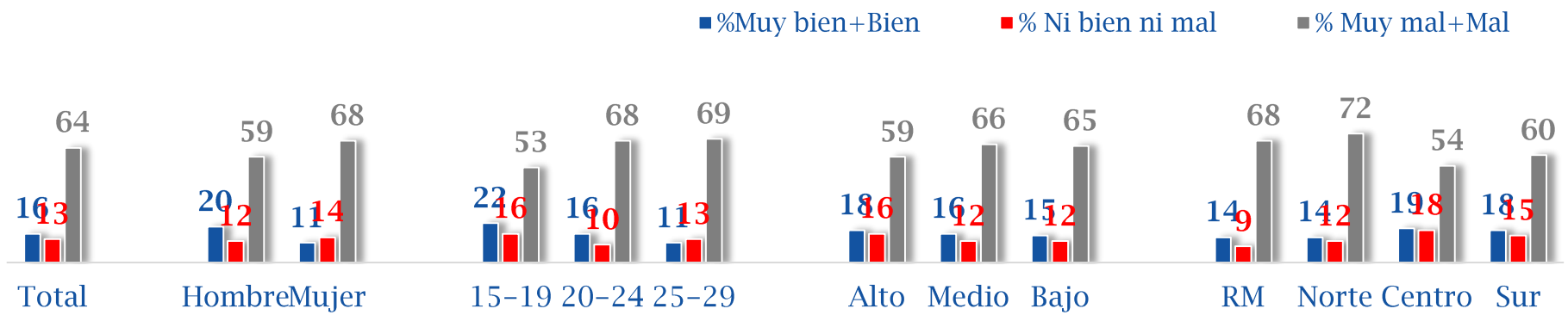

Muestra: 1.035 casos. En barras se omite categoría 'Ns-Nr'

INJUV

Trabajo del Estado en prevención: Pasta base

¿Cómo considera que el Estado ha trabajado en los últimos 10 años la prevención del consumo de las siguientes drogas en la juventud chilena?: **PASTA BASE**

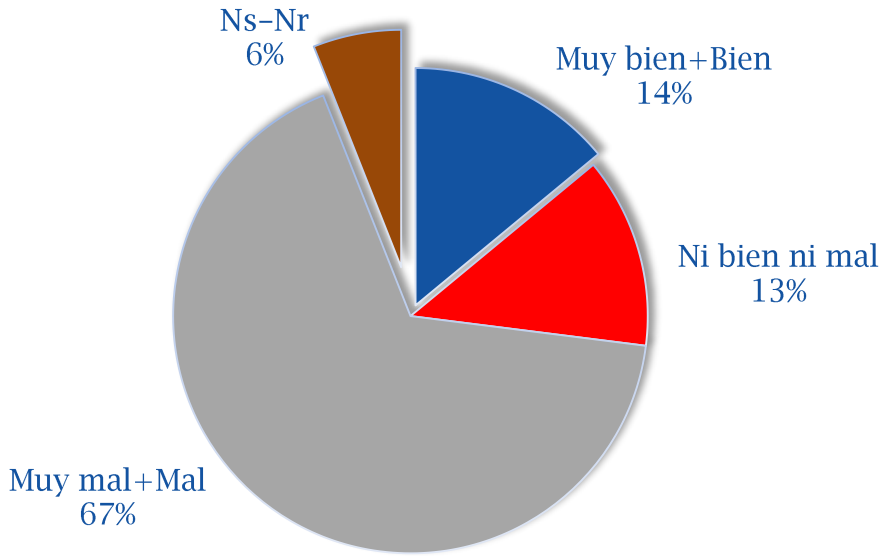

Un 67% de los/as jóvenes afirma que el Estado ha hecho un *muy mal o mal* trabajo en la prevención del consumo de Pasta Base.
Quienes peor evalúan son mujeres, jóvenes de 20 a 29 años, jóvenes de RM y jóvenes de zona Norte.

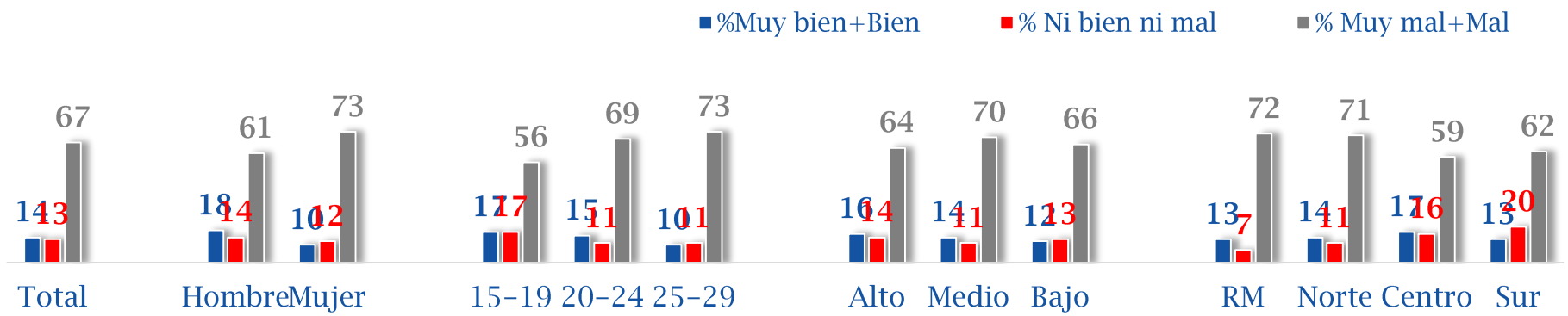

Muestra: 1.035 casos. En barras se omite categoría 'Ns-Nr'

INJUV

Percepción sobre el consumo de drogas

¿Me podría decir cuán de acuerdo está usted con las siguientes frases con respecto al consumo de drogas?:

Un 82% de los/as entrevistados afirma estar *de acuerdo* con la frase: El uso de drogas es opción propia de cada persona.
Un 66% esta *de acuerdo* con la frase: Los jóvenes de menores recursos tienen un mayor consumo de drogas.
En tanto, un 61% esta *en desacuerdo* con la frase: Las sanciones y campañas contra el alcohol y el tabaco han logrado reducir en parte su consumo.

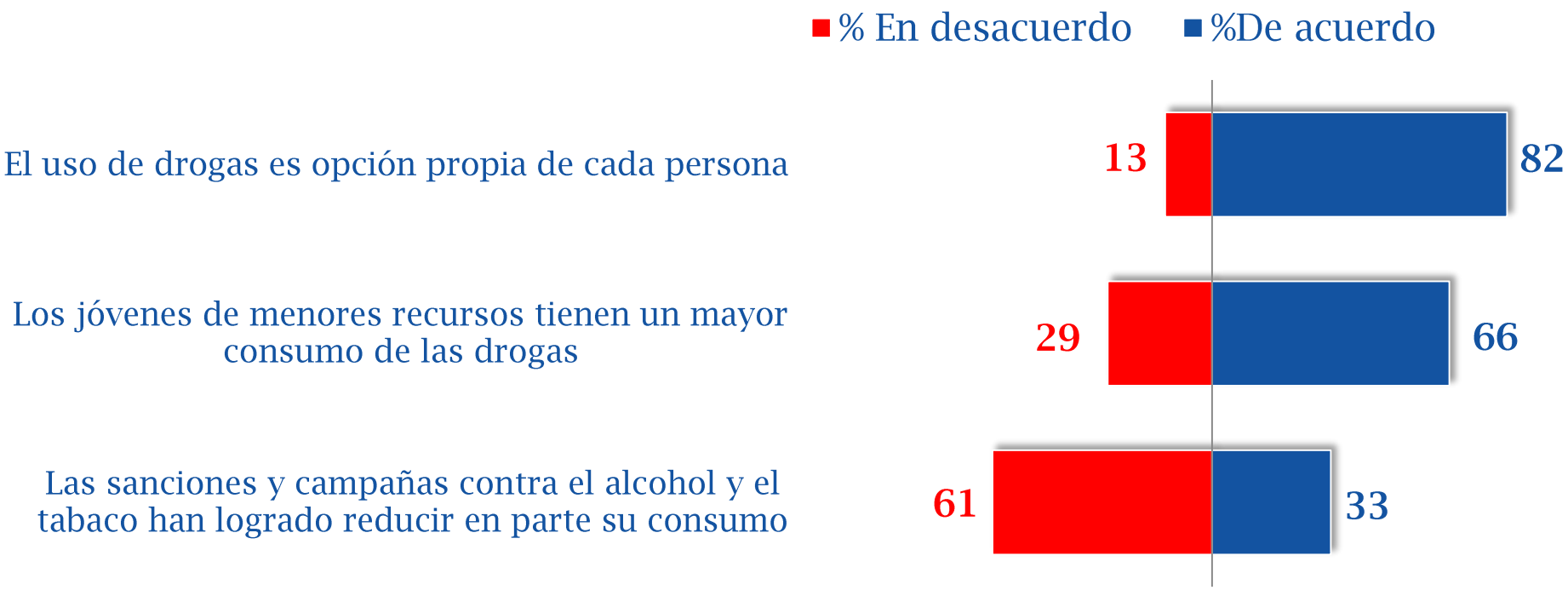

Muestra: 1.035 casos. En barras se omite categoría 'Ni de acuerdo ni en desacuerdo' y 'No Ni'

Trabajo en prevención del Estado y percepciones sobre el consumo

Cada cuadrante identifica un perfil de entrevistado de acuerdo a las respuestas entregadas. El perfil se hace cada vez más nítido a medida que los atributos se alejan del cruce de los ejes.

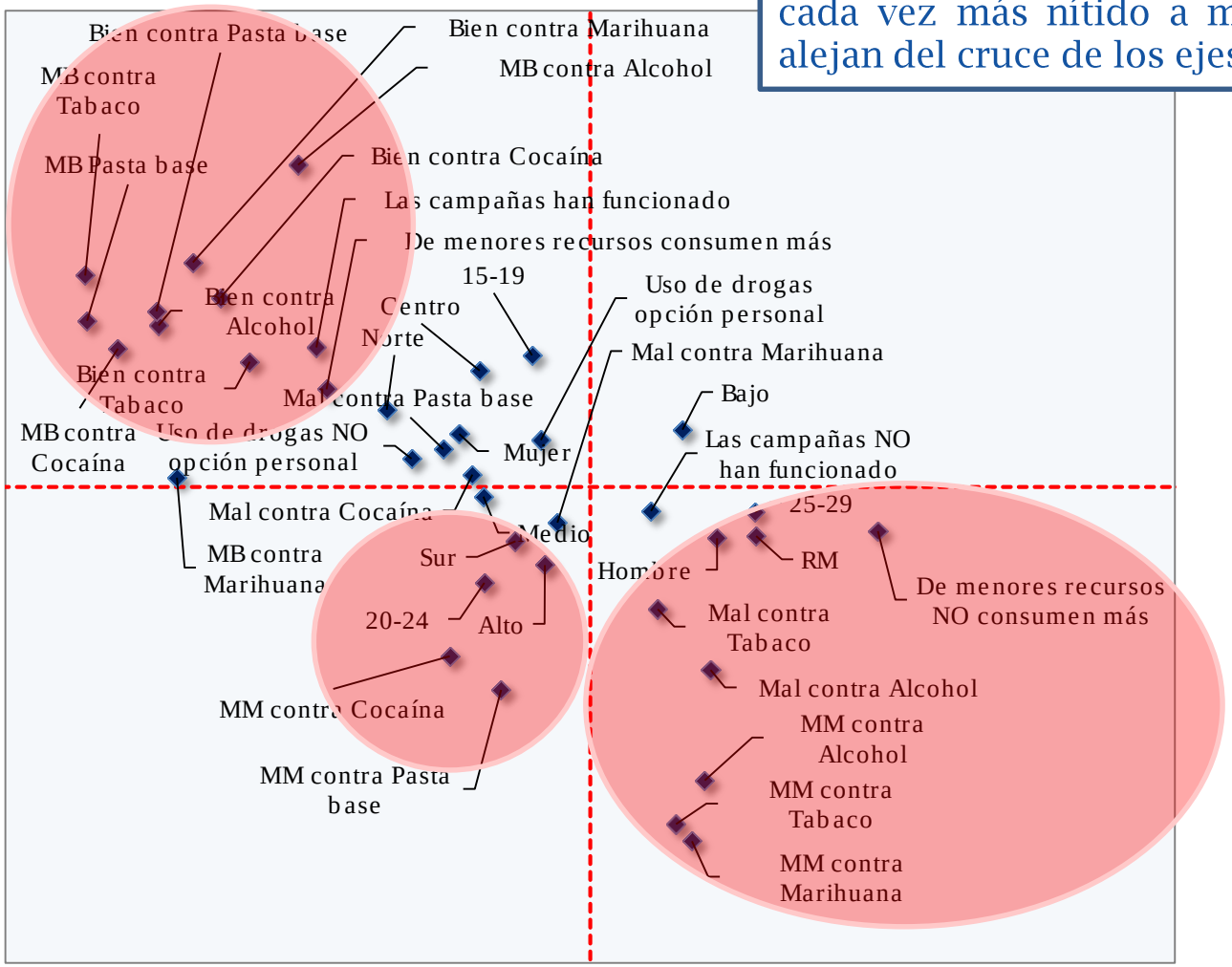

INJUV

Resultados Módulo B: Percepción sobre marihuana y su legalización

Sondeo N°4:
Drogas y legalización de la marihuana

Instituto Nacional de la Juventud
Octubre 2014

INJUV
Ministerio de Desarrollo Social

Gobierno de Chile

Medidas para el control del consumo de marihuana

¿Cuál medida cree usted que resulta más efectiva para controlar el consumo de marihuana?

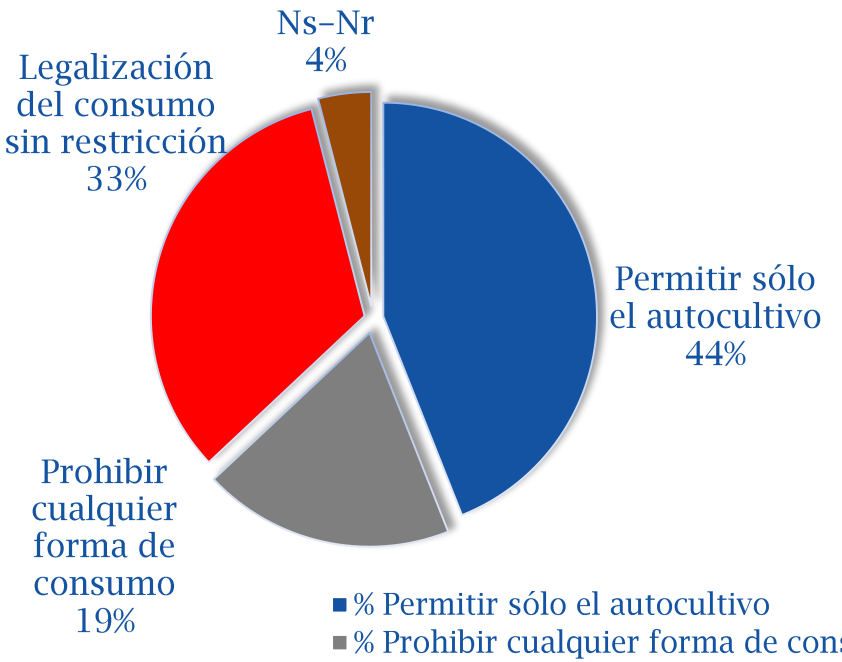

Un 44% de los/as jóvenes cree que la medida que resulta más efectiva para controlar el consumo de marihuana es: Permitir el sólo el autocultivo.
Un 33% afirma que la medida que resulta más efectiva para controlar el consumo de marihuana es: La legalización del consumo sin restricción.
Sólo un 19% de los entrevistados cree que la medida que resulta más efectiva para controlar el consumo es: Prohibir cualquier forma de consumo.
El autocultivo se ve más presente en hombres, jóvenes de 20 a 24 años, y jóvenes no pertenecientes a la RM, quienes están más a favor de la opción de legalizar sin restricción.

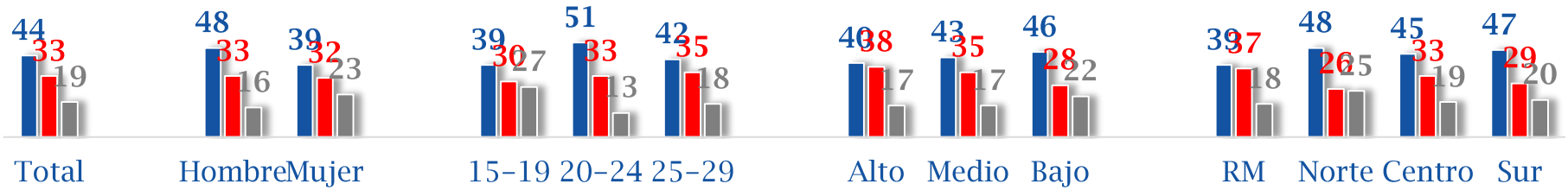

Muestra: 1.035 casos. En barras se omite categoría 'Ns-Nr'

INJUV

Participación en manifestaciones a favor

¿Ha participado alguna vez en manifestaciones a favor de la despenalización y/o legalización de la marihuana?

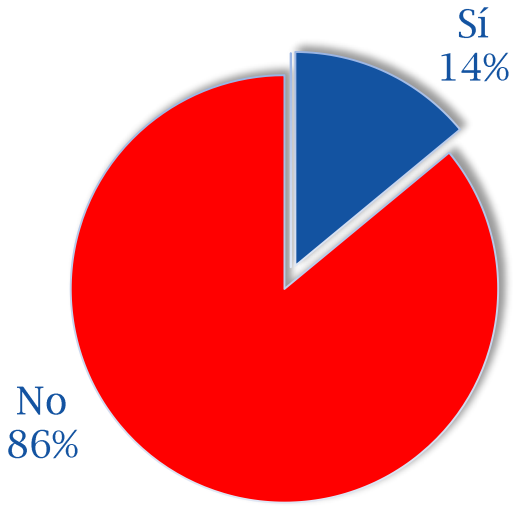

Un 86% de los/as jóvenes entrevistados No ha participado en manifestaciones a favor de la despenalización y/o legalización de la marihuana.
Sólo un 14% afirma que ha participado alguna vez en manifestaciones a favor de la despenalización y/o legalización de la marihuana.

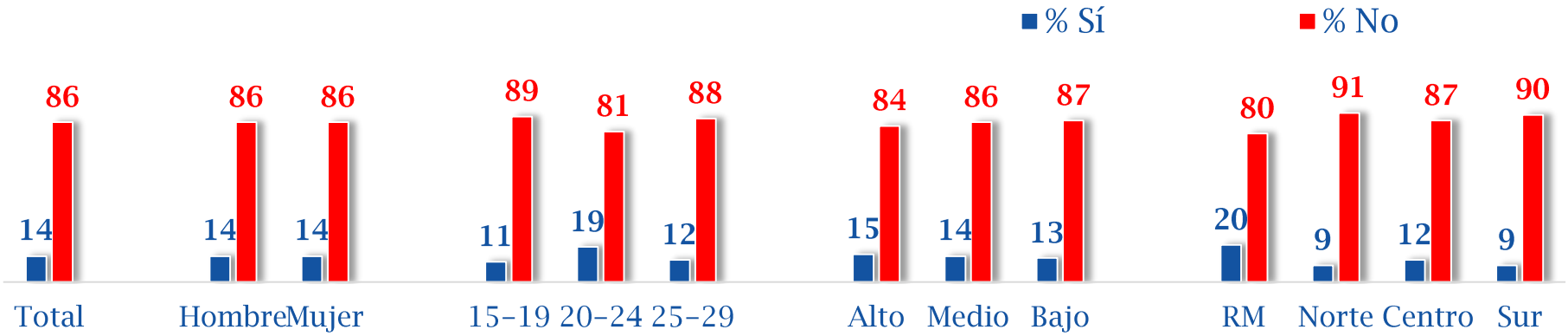

Muestra: 1.035 casos. En barras se omite categoría 'Ns-Nr'

Acuerdo con la despenalización de la marihuana

¿Cuán de acuerdo está con la despenalización del consumo de la marihuana?

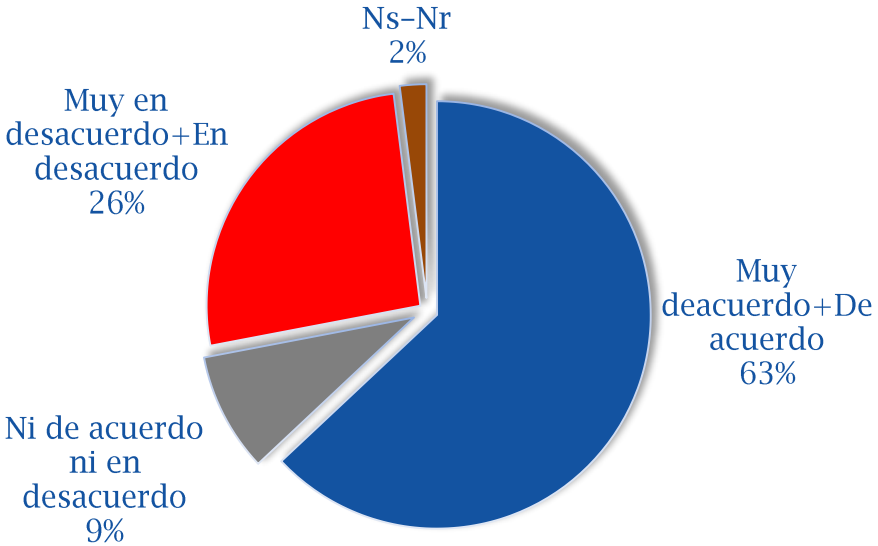

El 63% de los/as jóvenes están *muy de acuerdo o de acuerdo* con la despenalización del consumo de marihuana.
Un 26% de los entrevistados afirma estar *muy en desacuerdo o en desacuerdo* con la despenalización del consumo de marihuana.

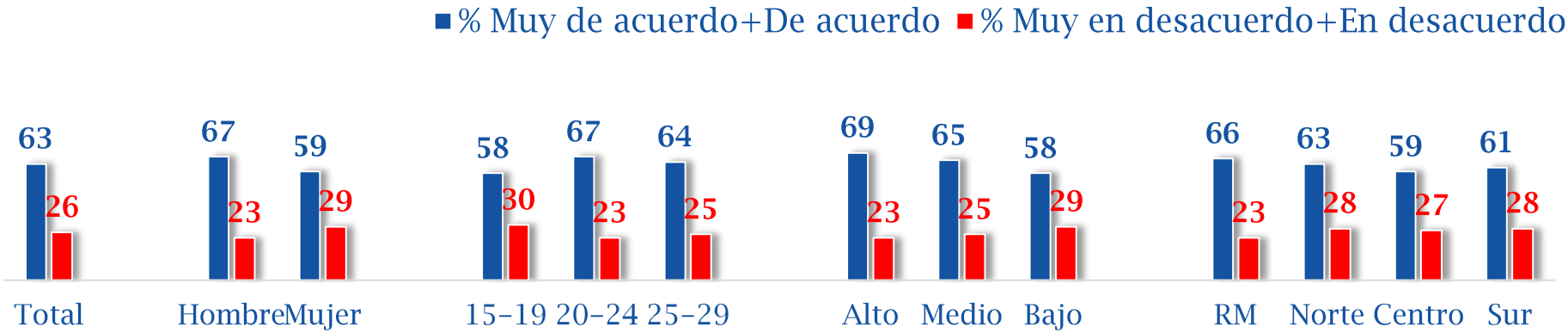

Muestra: 1.035 casos. En barras se omiten las categorías 'Ni de acuerdo ni en desacuerdo' y 'Ns-Nr'

Qué ocurriría con el consumo ante una despenalización

En caso de que se aprobara la despenalización del consumo de la marihuana en Chile, ¿cree que el consumo de esta sustancia disminuiría, se mantendría o aumentaría?

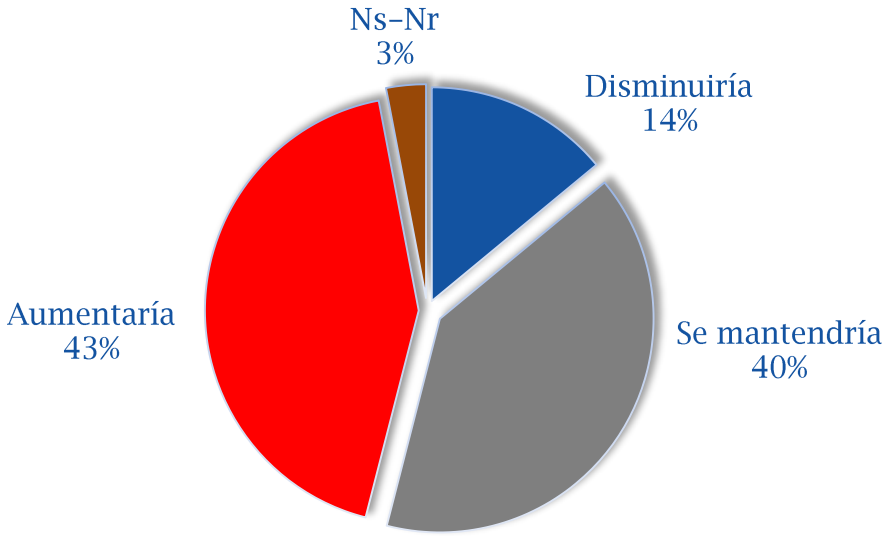

El 43% de los entrevistados cree que el consumo de sustancias *aumentaría* sí se aprobara la despenalización del consumo de marihuana en Chile.
Un 40% de los/as jóvenes declara que el consumo *se mantendría* sí se aprobara la despenalización del consumo de marihuana.
Sólo un 14% cree que el consumo *disminuiría* si se aprobara la despenalización del consumo de marihuana en Chile.

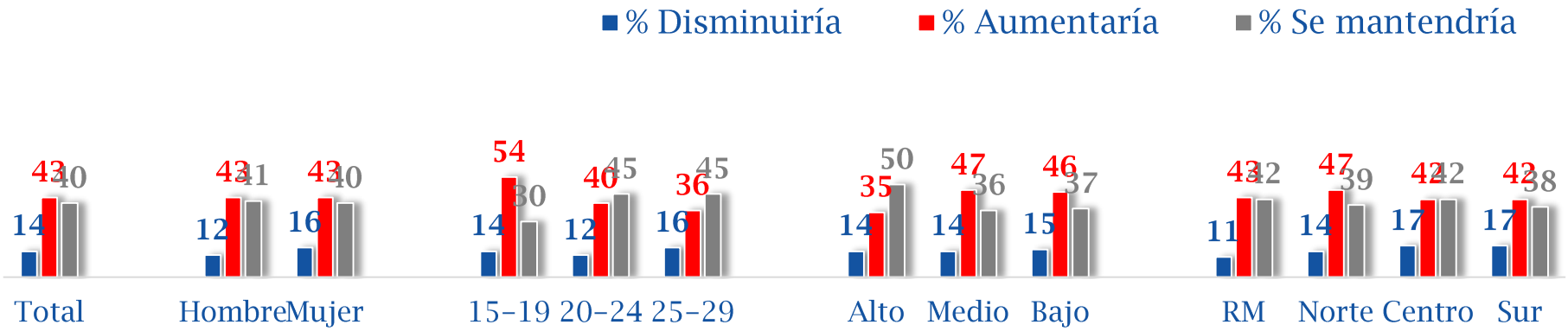

Muestra: 1.035 casos. En barras se omite la categoría 'Ns-Nr'

Acuerdo con frases en cuanto al consumo de marihuana

¿Me podrías decir cuán de acuerdo estás con las siguientes frases con respecto al consumo de marihuana?:

Un 81% de los/as entrevistados afirma estar *de acuerdo* con la frase: Hoy en día es más fácil conseguir marihuana que hace 10 años.
Un 60% de los/as jóvenes está *en desacuerdo* con la frase: Como sociedad estamos preparados para la despenalización de la marihuana.

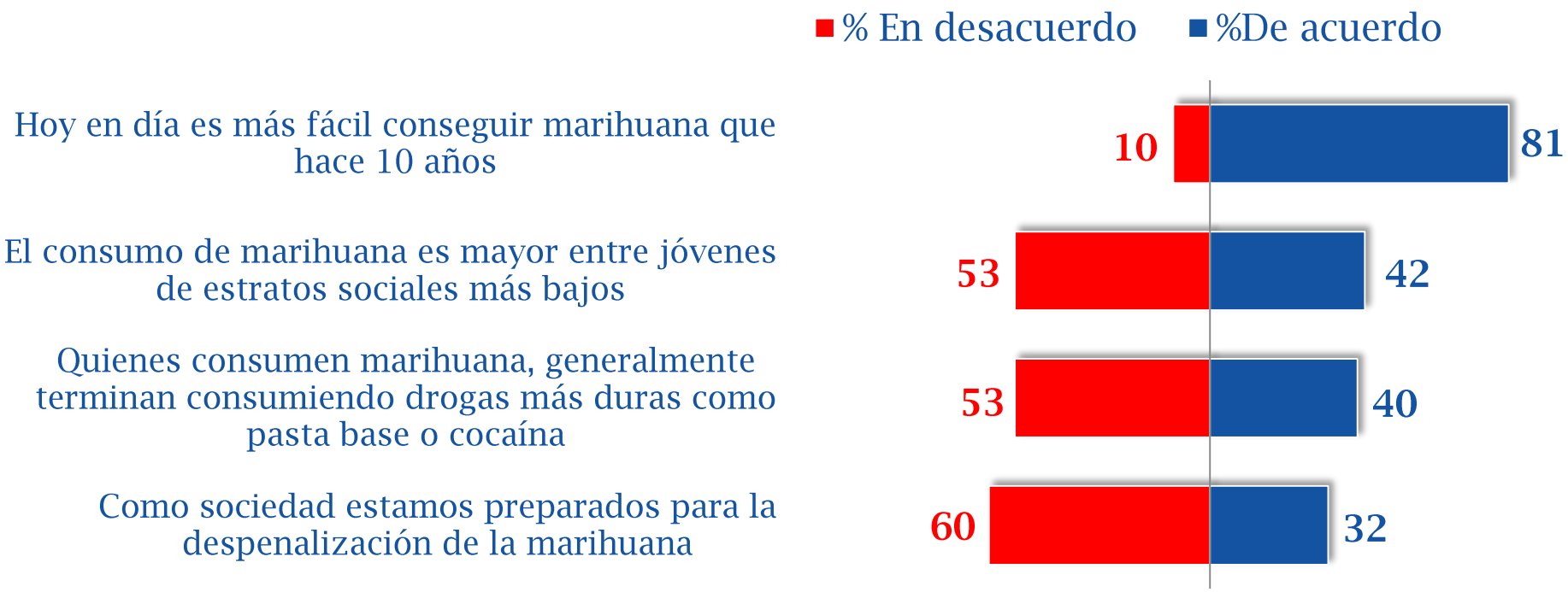

Muestra: 1.035 casos. En barras se omite categoría 'Ni de acuerdo ni en desacuerdo' y 'No Ni'

Percepción y legalización

Cada cuadrante identifica un perfil de entrevistado de acuerdo a las respuestas entregadas. El perfil se hace cada vez más nítido a medida que los atributos se alejan del cruce de los ejes.

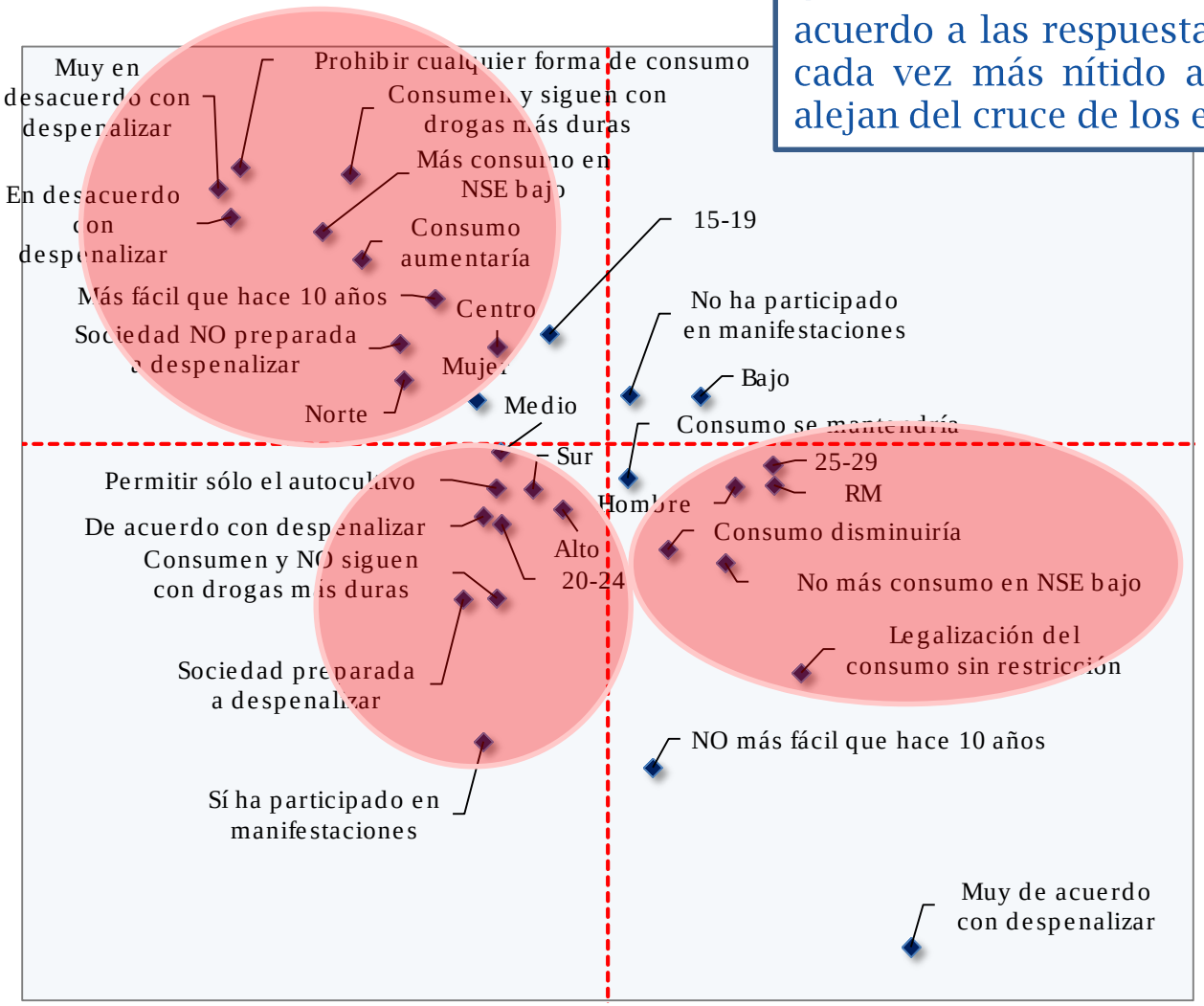

Sondeo N°4: Drogas y Legalización de Marihuana

Jóvenes entre 15 y 29 años

Instituto Nacional de la Juventud
Octubre 2014

Preparado por:
Instituto de Sociología – Pontificia Universidad Católica de Chile

INJUV
Ministerio de Desarrollo Social

Gobierno de Chile