

Sondeo N°1: Percepciones en torno a la diversidad sexual

Jóvenes entre 15 y 29 años

Instituto Nacional de la Juventud
Julio 2014

Preparado por:
Instituto de Sociología – Pontificia Universidad Católica de
Chile



INJUV
Ministerio de
Desarrollo Social


Gobierno de Chile

Metodología

- Técnica : Encuestas Telefónicas con CATI.
- Universo : Hogares que disponen de teléfono fijo de 109 comunas del país. Hombres y mujeres, entre 15 y 29 años.
- Muestreo : Probabilístico con selección aleatoria de hogares y por cuotas de sexo, edad y comuna a nivel de entrevistados.
- Marco Muestral : Registro público de teléfonos de Chile. Se construye un marco específico aleatoriamente (salto sistemático) con las comunas seleccionadas*.
- Muestra : 1027 casos.
- Error : +/- 3,1 puntos porcentuales si fuera muestreo aleatorio simple para resultados con varianza máxima.
- Ponderación : Los datos fueron ponderados por región, sexo, edad y nivel socioeconómico, de acuerdo a los datos del Censo 2002 (y sus proyecciones al año 2014) a través del procedimiento raking.
- Fecha de Terreno : 07 al 18 de julio de 2014.

*En algunos casos se aplicó una segunda fase a través de telefonía celular. Esto cuando se ha identificado el hogar donde habita el joven y se ha localizado geográficamente.

Características de la Muestra



| Distribución regional (%) | | |
|---------------------------|--------------|-----------|
| Región | No ponderado | Ponderado |
| I | 2,1 | 2,0 |
| II | 3,4 | 3,4 |
| III | 1,8 | 1,6 |
| IV | 4,3 | 4,2 |
| V | 9,2 | 10,3 |
| VI | 5,1 | 5,2 |
| VII | 6,4 | 5,8 |
| VIII | 11,1 | 11,8 |
| IX | 5,5 | 5,5 |
| X | 4,9 | 4,9 |
| XI | 0,9 | 0,6 |
| XII | 0,4 | 0,9 |
| RM | 41,6 | 40,7 |
| XIV | 2,5 | 2,1 |
| XV | 1,0 | 1,0 |

| Distribución por Sexo (%) | | |
|---------------------------|--------------|-----------|
| Sexo | No ponderado | Ponderado |
| Hombre | 49,0 | 49,8 |
| Mujer | 51,0 | 50,2 |

| Distribución por Grupo de Edad (%) | | |
|------------------------------------|--------------|-----------|
| Rangos de edad | No ponderado | Ponderado |
| 15-19 | 30,5 | 31,8 |
| 20-24 | 38,3 | 34,7 |
| 25-29 | 31,3 | 33,5 |

| Distribución por Nivel Socioeconómico (%) | | |
|---|--------------|-----------|
| NSE | No ponderado | Ponderado |
| ABC1 | 18,7 | 10,9 |
| C2 | 27,1 | 18,4 |
| C3 | 32,9 | 26,1 |
| D | 18,7 | 36,4 |
| E | 2,6 | 8,2 |

Resultados Módulo A: Conocimiento de la agenda pública sobre diversidad sexual

Sondeo N°1:
Percepciones en torno a la diversidad sexual

Instituto Nacional de la Juventud
Julio 2014

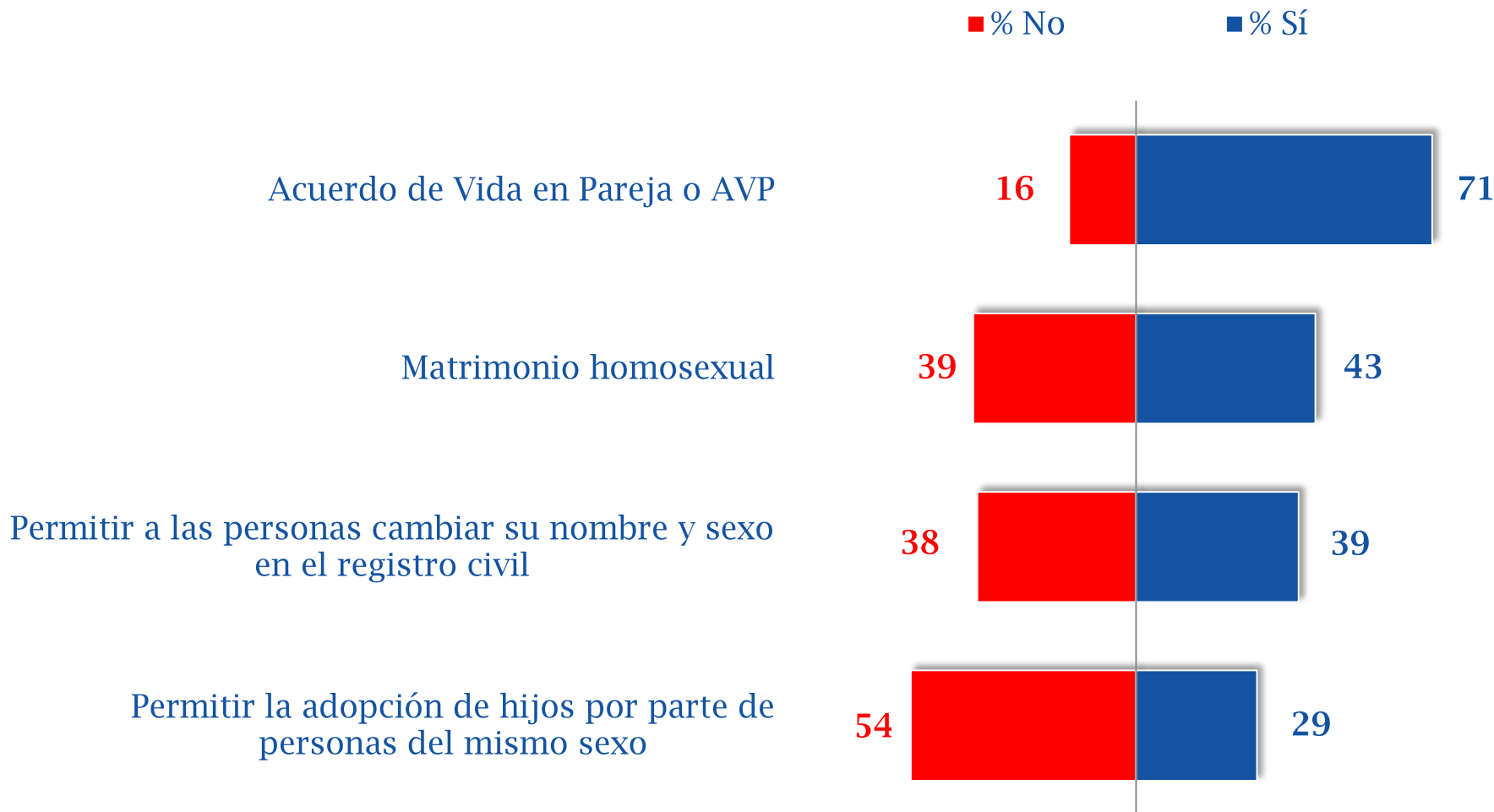


INJUV
Ministerio de
Desarrollo Social

Gobierno de Chile

Conocimiento iniciativas a favor de la diversidad sexual

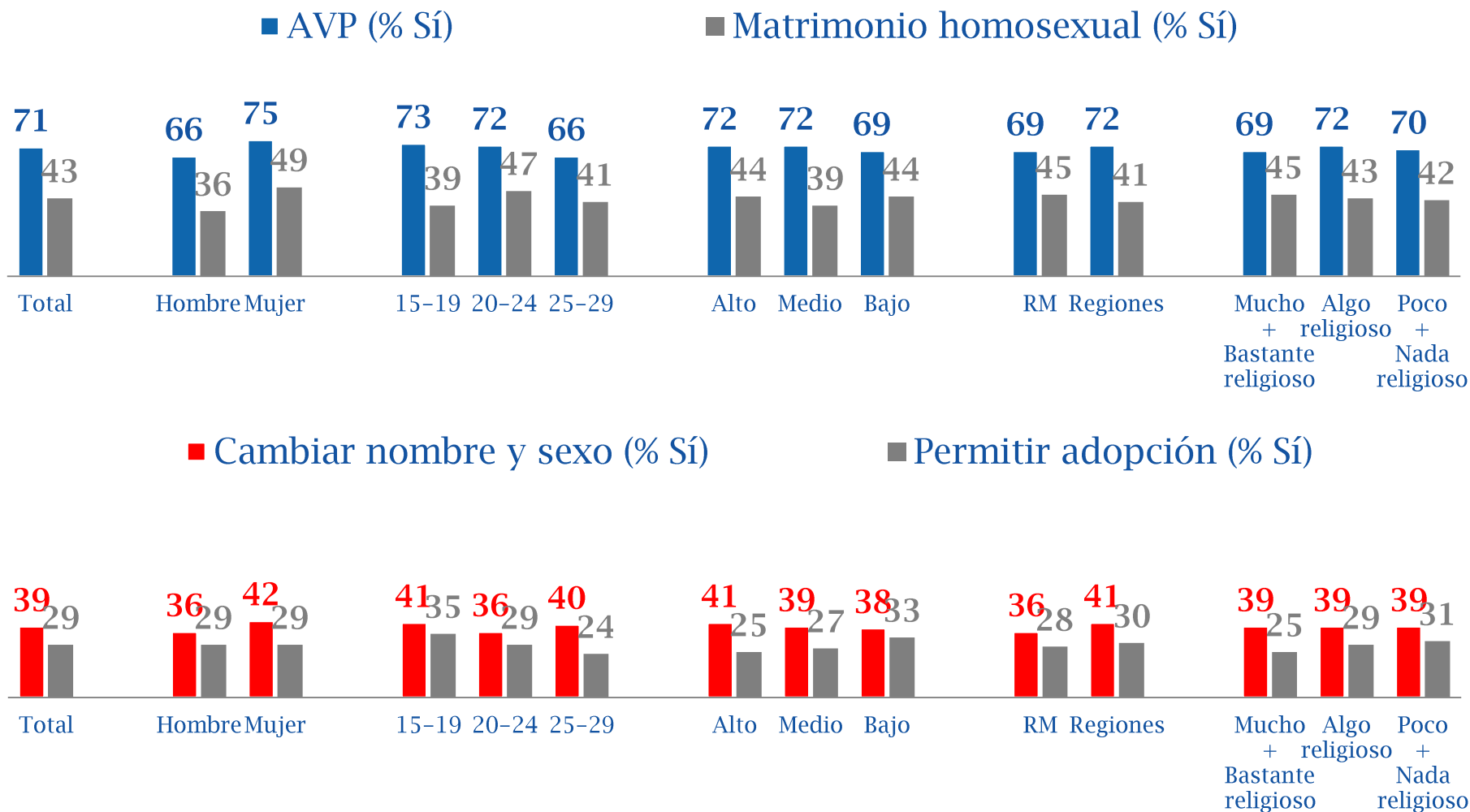
¿Sabe usted cuáles de las siguientes iniciativas a favor de la diversidad sexual están contenidas en el programa de gobierno de la presidenta Michelle Bachelet?



Muestra: 1027 casos. Se omite categoría 'Ns-Nr'

Conocimiento iniciativas por segmentos

¿Sabe usted cuáles de las siguientes iniciativas a favor de la diversidad sexual están contenidas en el programa de gobierno de la presidenta Michelle Bachelet?



Muestra: 1027 casos. Se omite categorías 'No' y 'Ns-Nr'

Resultados Módulo B: Apoyo a la diversidad sexual

Sondeo N°1:
Percepciones en torno a la diversidad sexual

Instituto Nacional de la Juventud
Julio 2014



INJUV
Ministerio de
Desarrollo Social

Gobierno de Chile

Apoyo a la diversidad sexual: Medios

Una teleserie grabó una escena donde 2 personas estaban acostadas en una cama, con las sábanas cubriéndoles todo el cuerpo mientras se daban un beso de corta duración, ¿Es aceptable transmitir esta

escena si...?

■ % No

■ % Sí

Los actores son un hombre y una mujer

11

87

Los actores son dos mujeres

33

65

Los actores son dos hombres

33

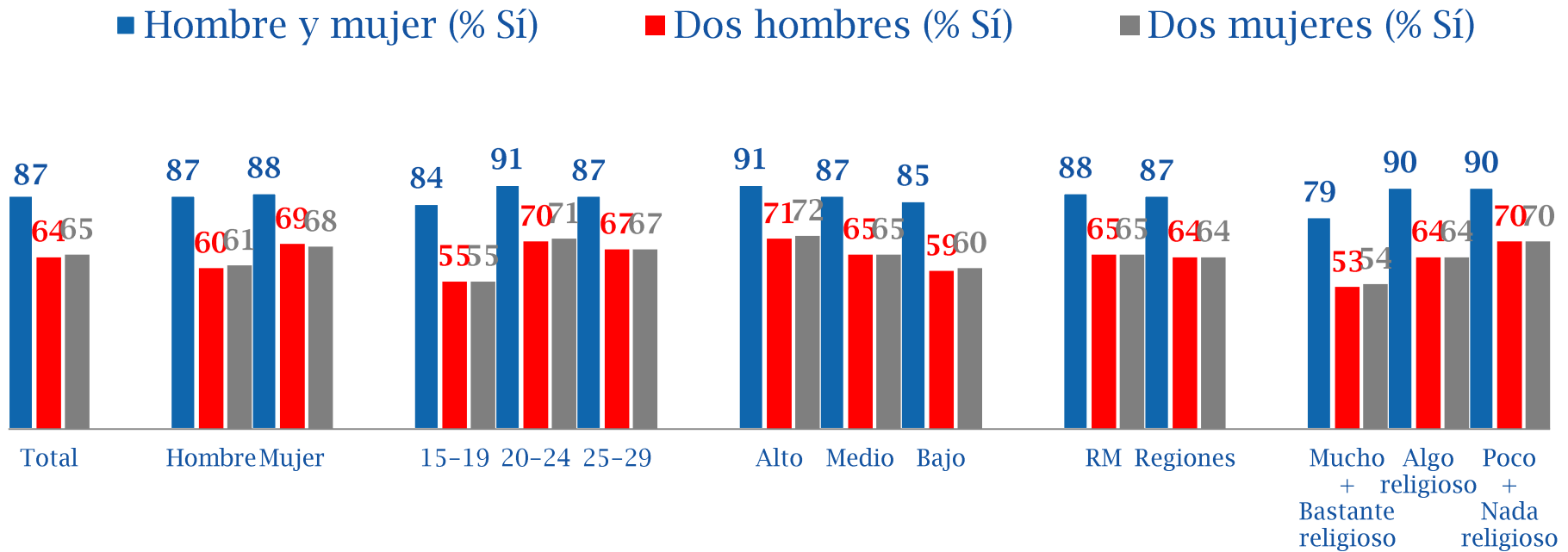
64

Muestra: 1027 casos. Se omite categoría 'Ns-Nr'

Apoyo a la diversidad sexual: Medios por segmentos

Una teleserie grabó una escena donde 2 personas estaban acostadas en una cama, con las sábanas cubriéndoles todo el cuerpo mientras se daban un beso de corta duración, ¿Es aceptable transmitir esta escena si...?

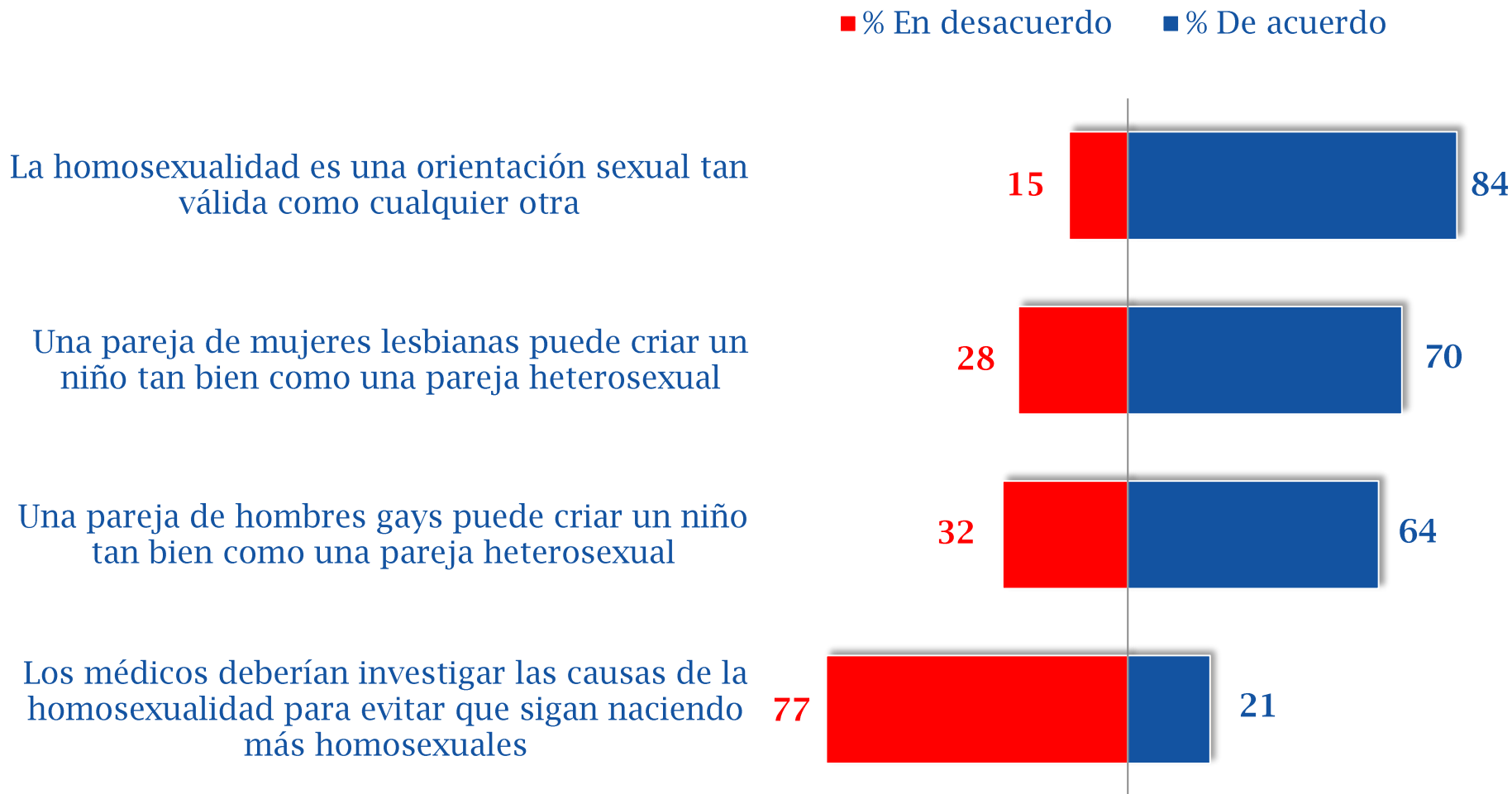
En su mayoría, los/as jóvenes aceptan las escenas en televisión si se trata de un hombre y una mujer (87%), en cuanto a personas del mismo sexo protagonizando estas escenas, no se aprecian diferencias significativas en las distinción *pareja de hombres* (64%) o *pareja de mujeres* (65%).



Muestra: 1027 casos. Se omiten categorías 'No' y 'Ns-Nr'

Apoyo a la diversidad sexual: afirmaciones

A continuación le voy a leer una serie de afirmaciones. Me gustaría saber cuán de acuerdo o cuán en desacuerdo está Ud. con cada una de ellas.



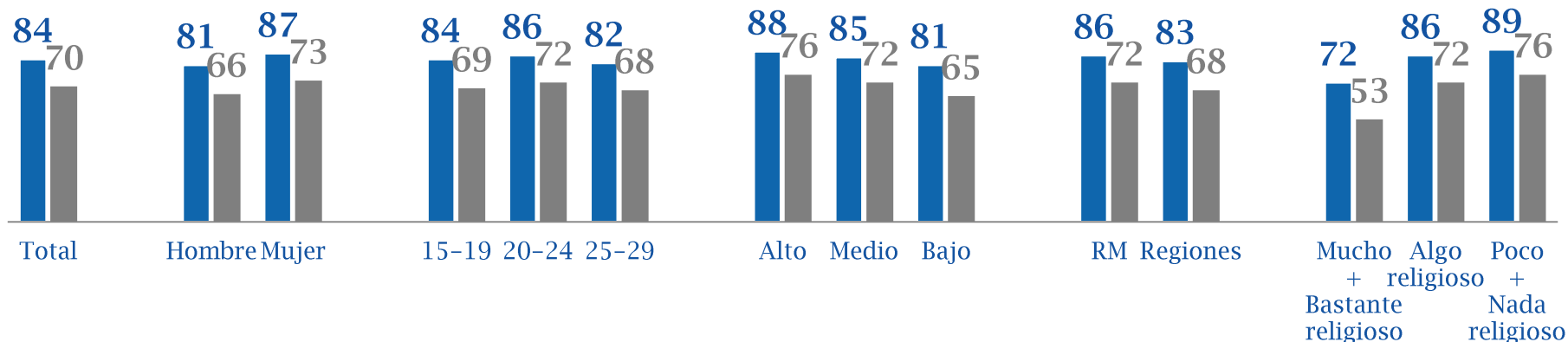
Muestra: 1027 casos. Se omite categoría 'Ni de acuerdo ni en desacuerdo' y 'Ns-Nr'

Apoyo a la diversidad sexual: afirmaciones por segmentos

A continuación le voy a leer una serie de afirmaciones. Me gustaría saber cuán de acuerdo o cuán en desacuerdo está Ud. con cada una de ellas.

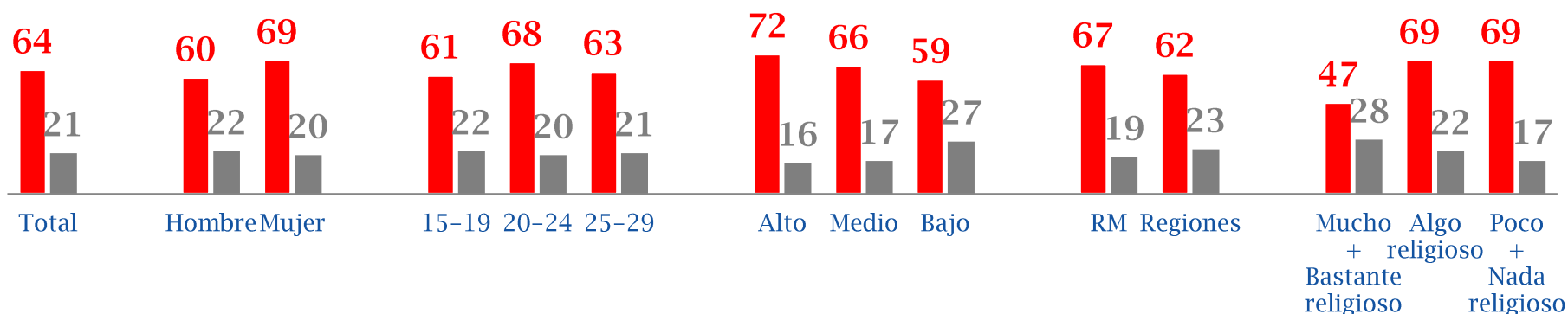
■ Orientación sexual válida (% De acuerdo)

■ Pareja de lesbianas puede criar (% De acuerdo)



■ Pareja de gays puede criar (% De acuerdo)

■ Medicos investigar causas de homosexualidad (% De acuerdo)

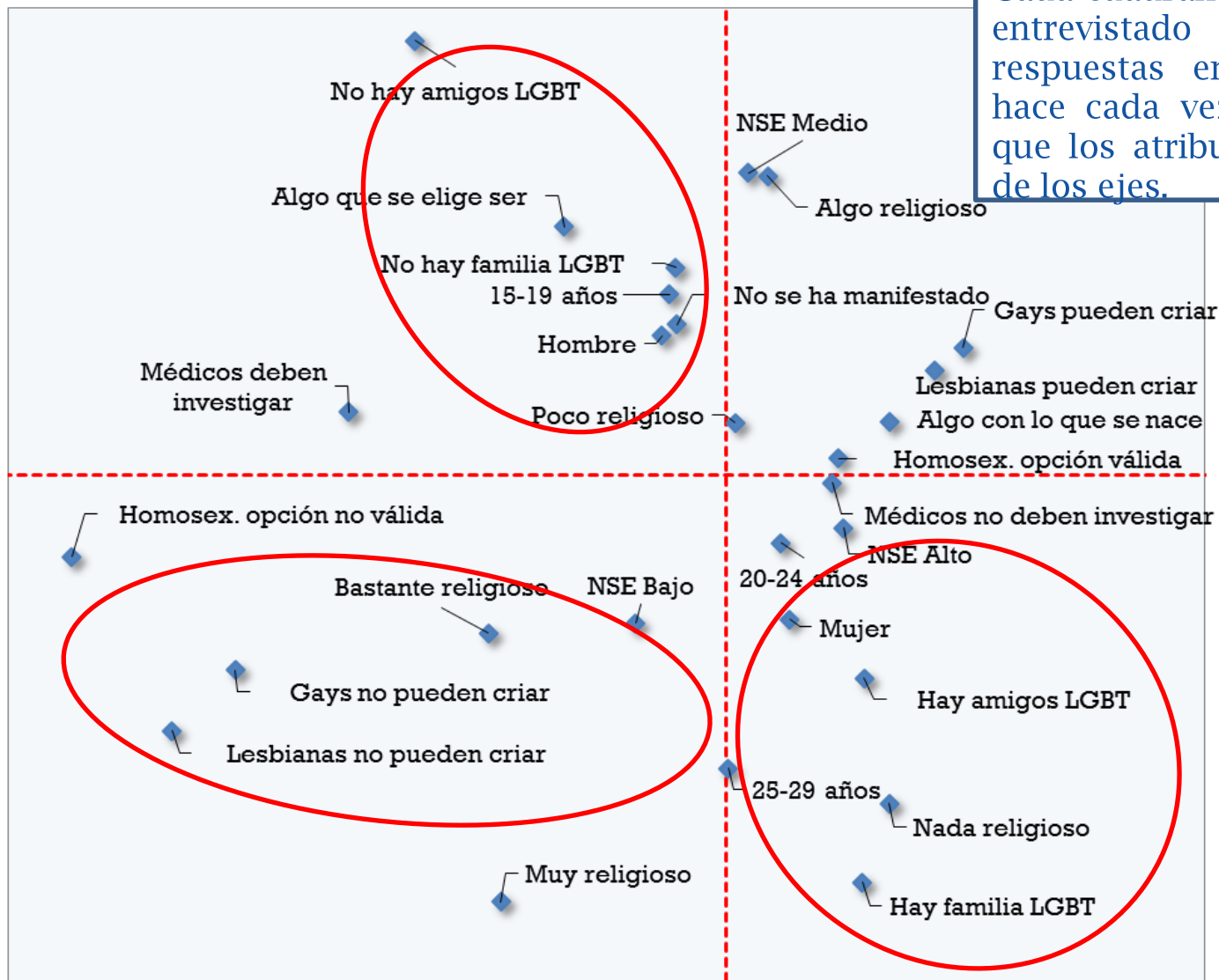


Muestra: 1027 casos. Se omite categorías 'Ni de acuerdo ni en desacuerdo' y 'Ns-'

Apoyo a la diversidad sexual: afirmaciones – MAPA

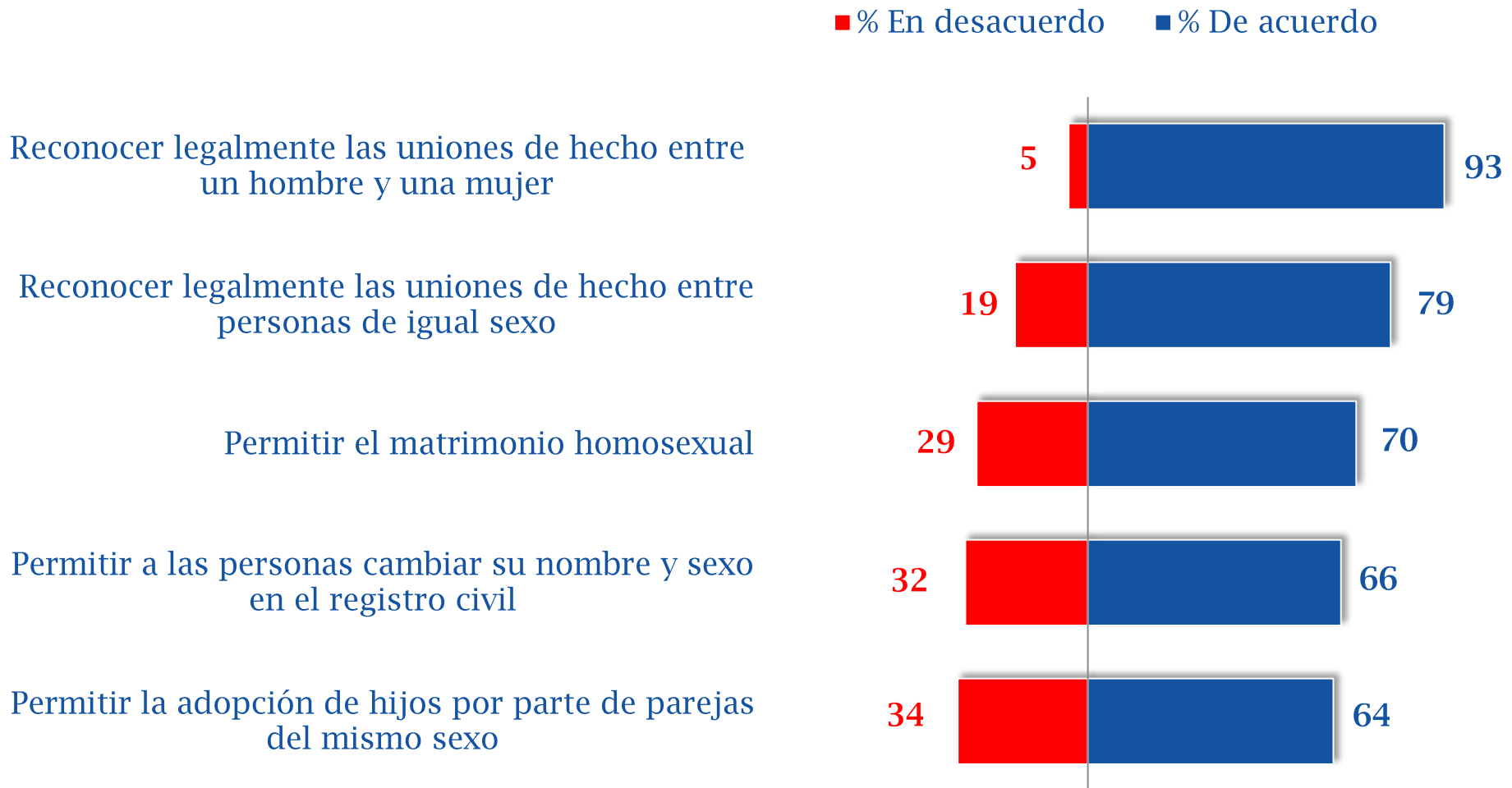
A continuación le voy a leer una serie de afirmaciones. Me gustaría saber cuán de acuerdo o cuán en desacuerdo está Ud. con cada una de ellas.

Cada cuadrante identifica un perfil de entrevistado de acuerdo a las respuestas entregadas. El perfil se hace cada vez más nítido a medida que los atributos se alejan del cruce de los ejes.



Apoyo a la diversidad sexual: iniciativas

Se están discutiendo en Chile algunas medidas en favor de la diversidad sexual de las personas.
¿Me podría decir cuán de acuerdo está usted con las siguientes iniciativas legales?

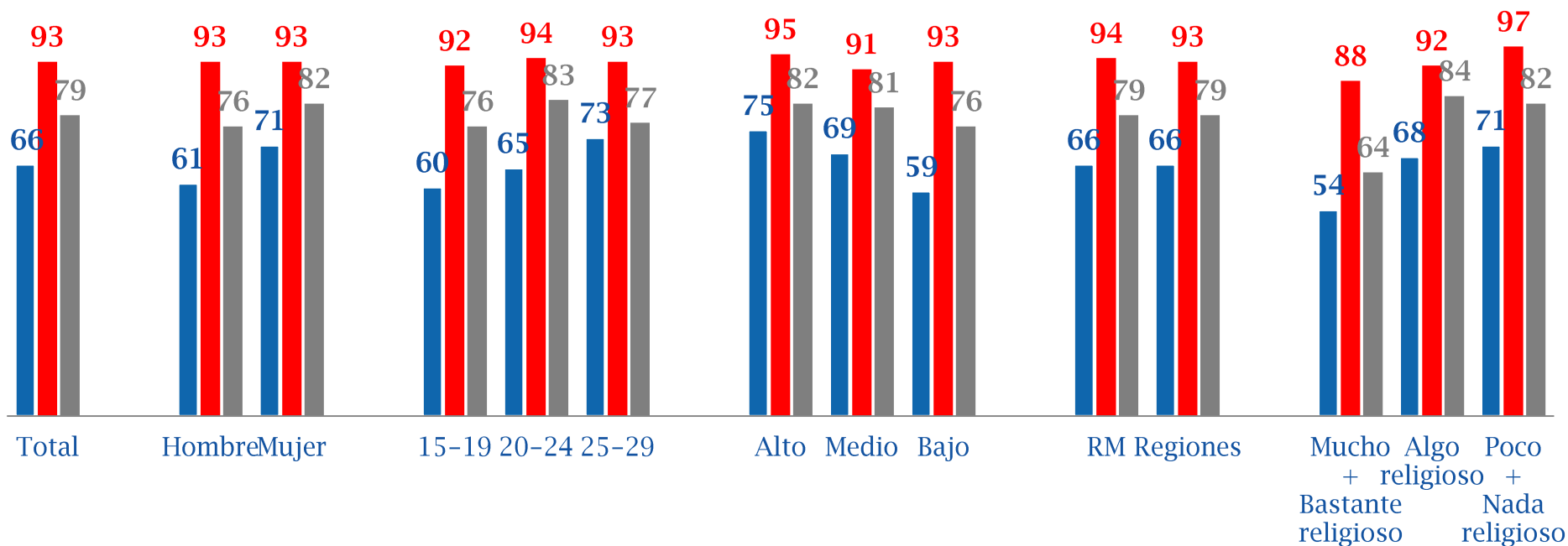


Muestra: 1027 casos. Se omite categoría 'Ni de acuerdo ni en desacuerdo' y 'Ns-Nr'

Apoyo a la diversidad sexual: iniciativas por segmentos

Se están discutiendo en Chile algunas medidas en favor de la diversidad sexual de las personas. ¿Me podría decir cuán de acuerdo está usted con las siguientes iniciativas legales?

- Cambiar nombre y sexo en RC (% De acuerdo)
- Reconocer legalmente uniones de hecho entre H y M (% De acuerdo)
- Reconocer legalmente uniones de hecho entre personas de igual sexo (% De acuerdo)

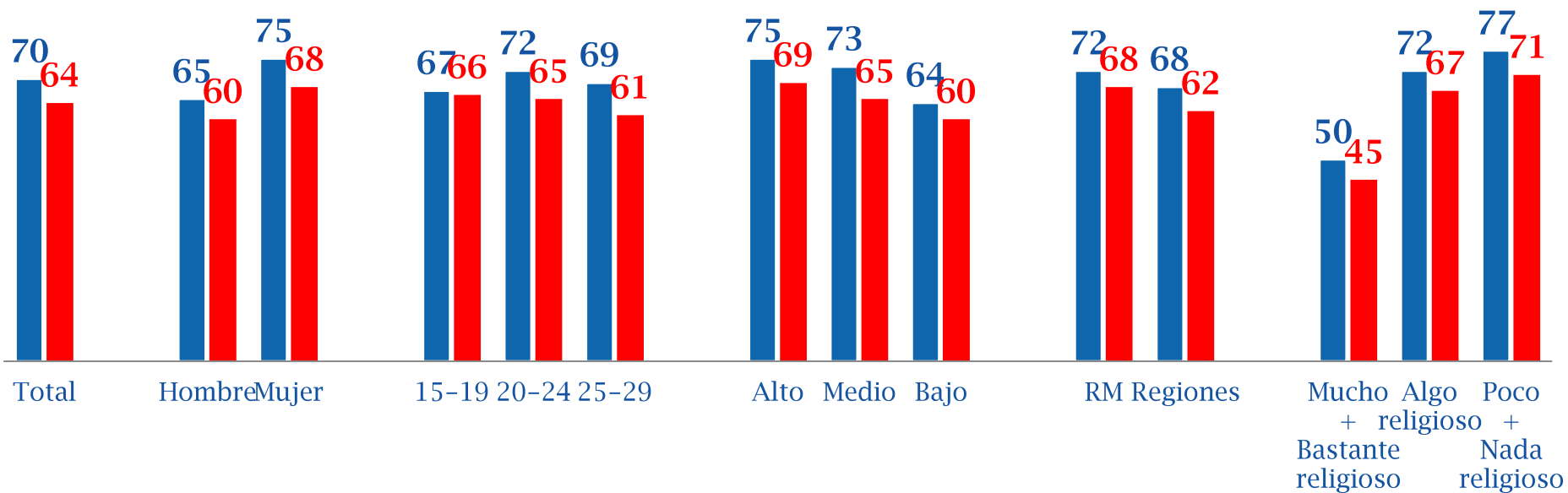


Muestra: 1027 casos. Se omiten categorías 'En desacuerdo', 'Ni de acuerdo ni en desacuerdo' y 'Ns-'

Apoyo a la diversidad sexual: iniciativas por segmentos

Se están discutiendo en Chile algunas medidas en favor de la diversidad sexual de las personas. ¿Me podría decir cuán de acuerdo está usted con las siguientes iniciativas legales?

- Permitir matrimonio homosexual (% De acuerdo)
- Permitir la adopción de hijos por parte del pareja del mismo sexo (% De acuerdo)

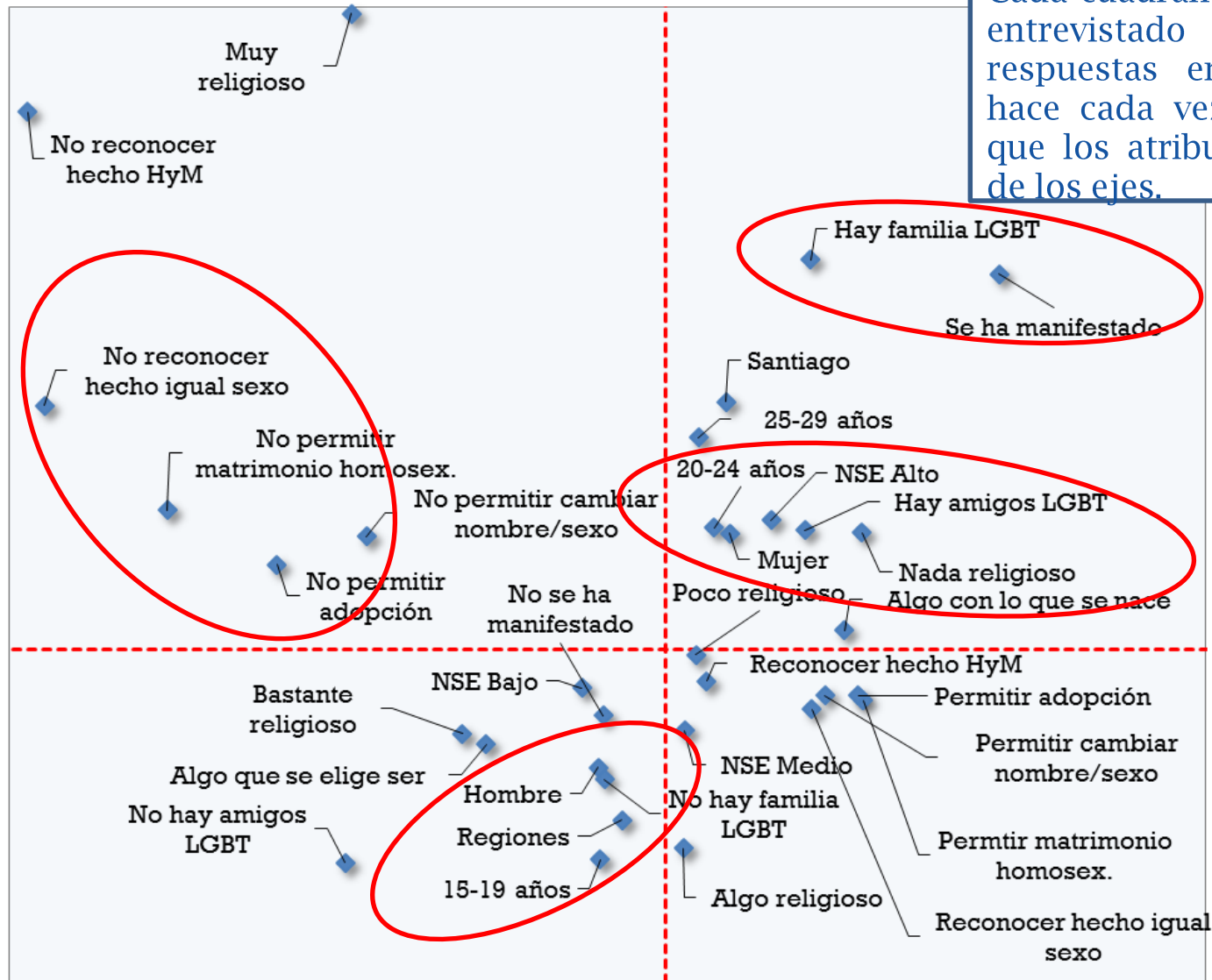


Muestra: 1027 casos. Se omiten categorías 'En desacuerdo', 'Ni de acuerdo ni en desacuerdo' y 'Ns-'

Apoyo a la diversidad sexual: iniciativas – MAPA

Se están discutiendo en Chile algunas medidas en favor de la diversidad sexual de las personas.
¿Me podría decir cuán de acuerdo está usted con las siguientes iniciativas legales?

Cada cuadrante identifica un perfil de entrevistado de acuerdo a las respuestas entregadas. El perfil se hace cada vez más nítido a medida que los atributos se alejan del cruce de los ejes.



Resultados Módulo C: Proximidad con la comunidad LGBT

Sondeo N°1:
Percepciones en torno a la diversidad sexual

Instituto Nacional de la Juventud
Julio 2014

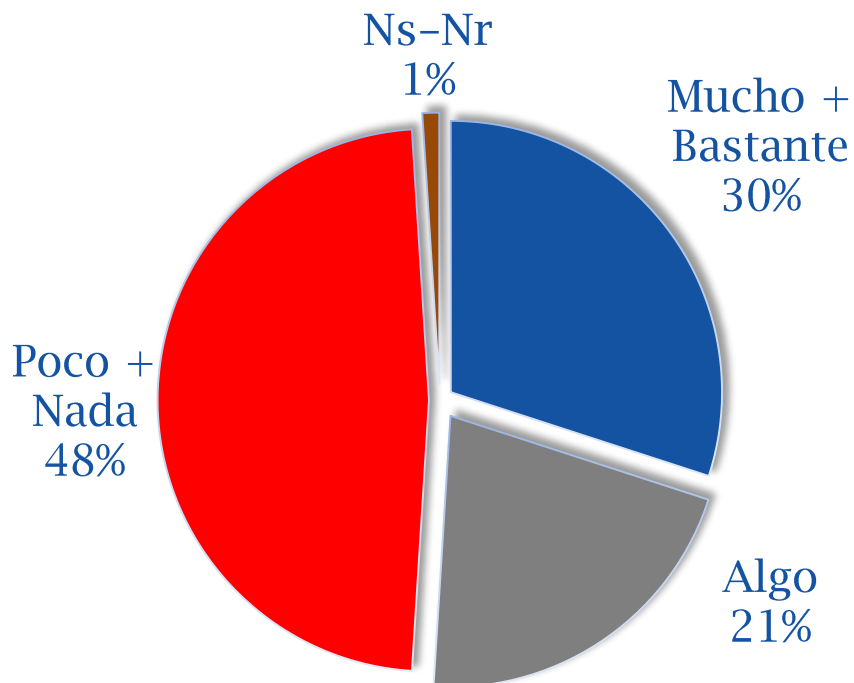


INJUV
Ministerio de
Desarrollo Social

Gobierno de Chile

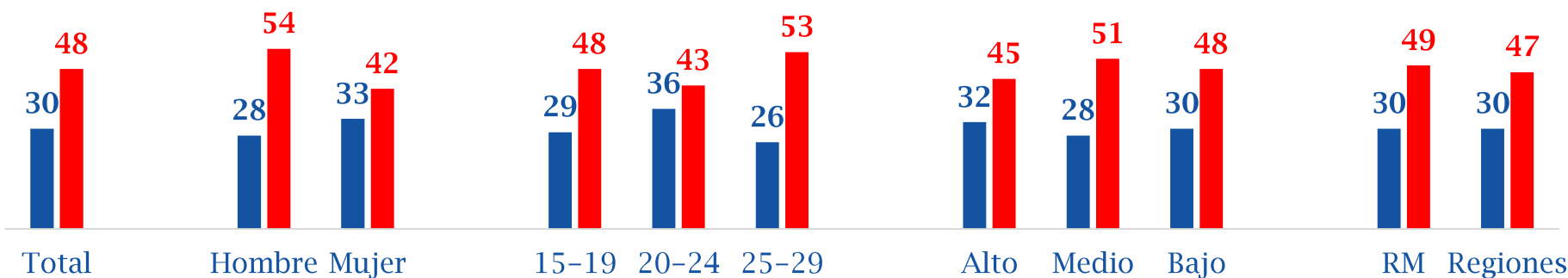
Proximidad con la comunidad LGBT: Conversaciones

Respecto a las conversaciones que tiene habitualmente, ¿con que frecuencia aparece el tema de los derechos homosexuales, bisexuales o transexuales?



En sus conversaciones habituales los/as jóvenes declaran que poco o nada (48%) aparece el tema de los derechos homosexuales, bisexuales o transexuales, en tanto que, sólo un 30% de los/as jóvenes conversa mucho o bastante de los derechos homosexuales.
Hombres, de 25-29 años, de estrato medio, de RM son los que poco o nada conversan habitualmente de los derechos homosexuales.

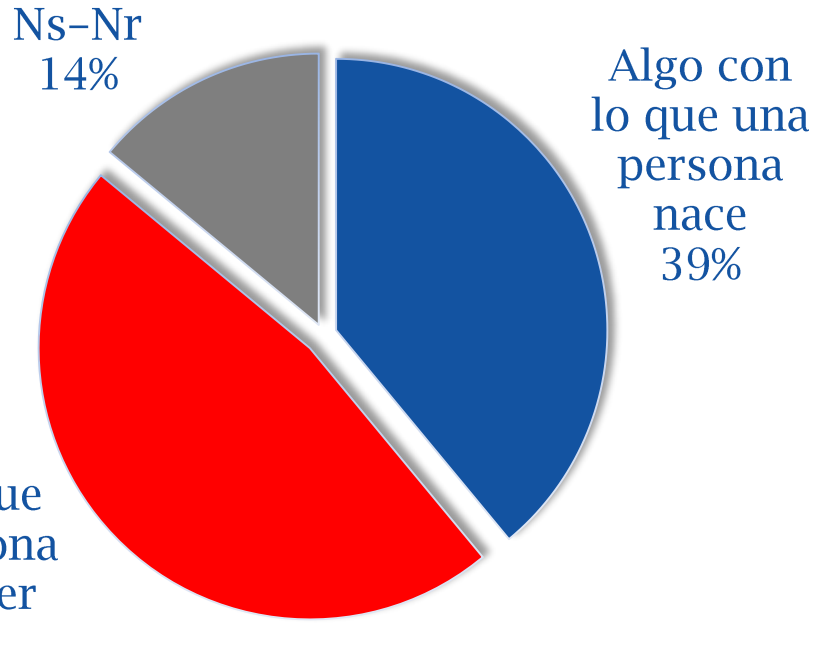
■ % Mucho + Bastante ■ % Poco + Nada



Muestra: 1027 casos. En barras se omite categoría 'Algo' y 'Ns-Nr'

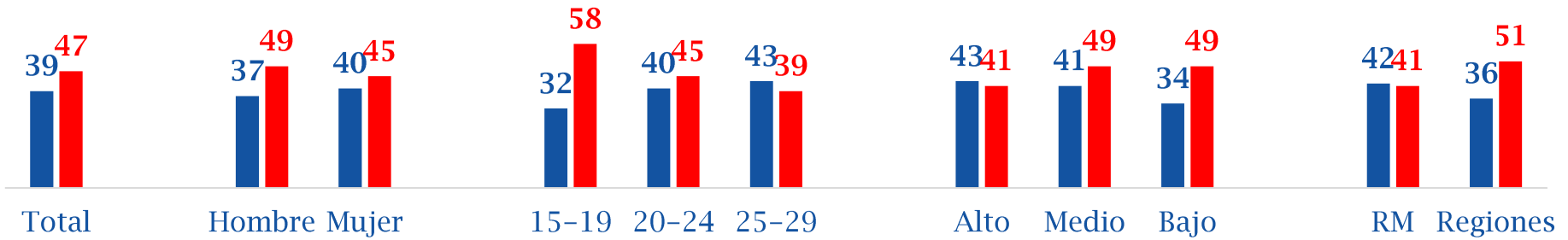
Proximidad con la comunidad LGBT: Percepción

¿Usted cree que ser homosexual es...?



Se observa una diferencia de 8 puntos porcentuales en las definiciones de homosexualidad, en este sentido, un 47% de los/as jóvenes afirman que ser homosexual es una opción (*Algo que la persona elige ser*), en tanto que un 39% de los/as jóvenes afirma que ser homosexual es una condición (*Algo con lo que una persona nace*).

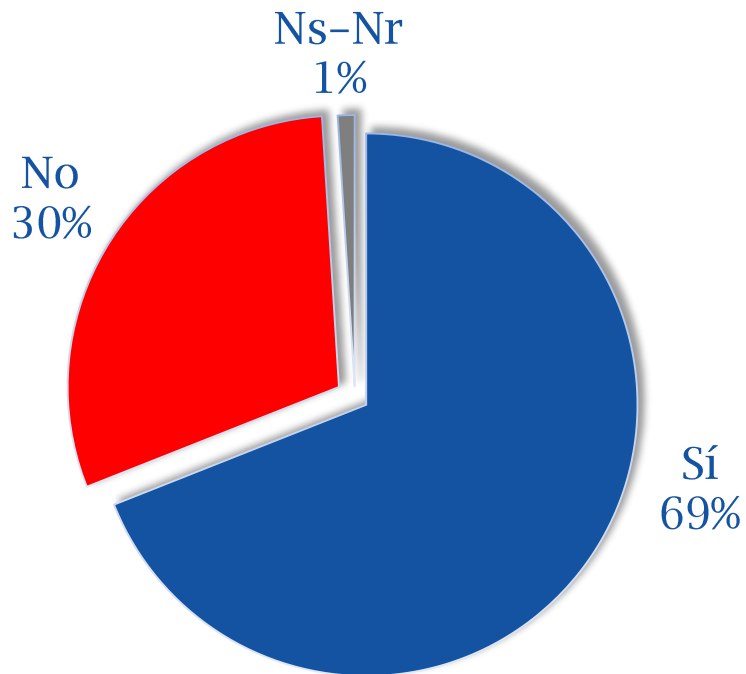
■ % Se nace ■ % Se elige



Muestra: 1027 casos. En barras se omite categoría 'Ns-Nr'

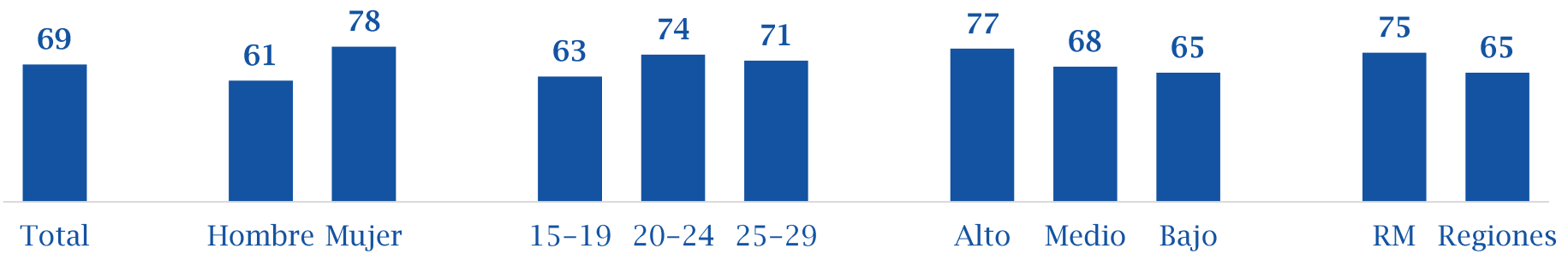
Proximidad: conocimiento en entorno de pares

¿Actualmente tiene usted amigos o amigas que sean homosexuales, bisexuales o transexuales?



Un 69% de los/as jóvenes tiene en amigos o amigas homosexuales, bisexuales o transexuales. Mujeres, entre 20-24 años, de estrato alto de RM, son las que mayoritariamente afirman que, en la actualidad tienen amigos o amigas homosexuales, bisexuales o transexuales.

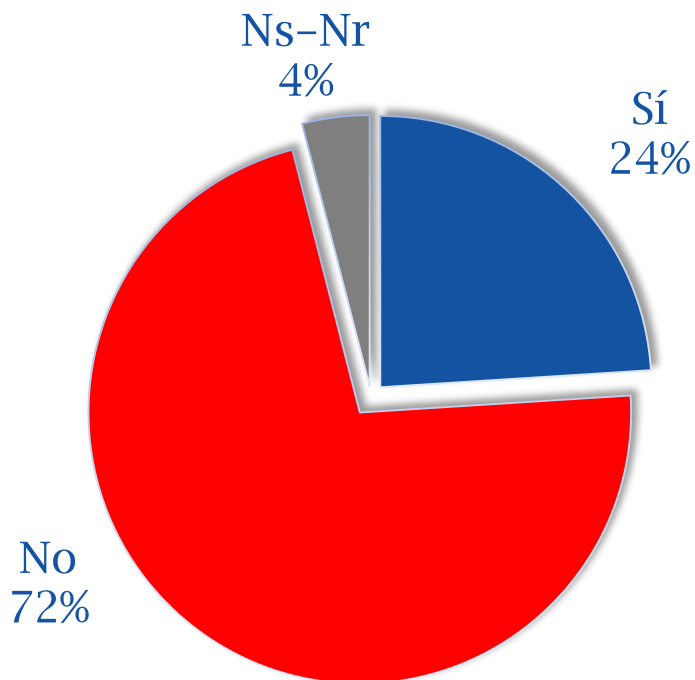
■ % Sí



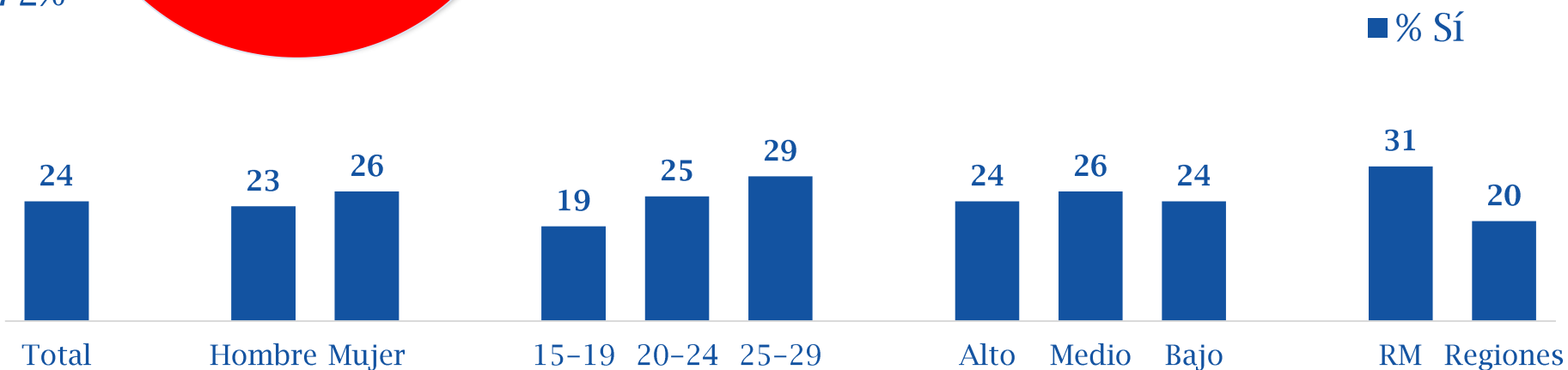
Muestra: 1027 casos. En barras se omite categoría 'No' y 'Ns-Nr'

Proximidad: conocimiento en entorno familiar

Según los que usted sabe, ¿hay en su familia hombres o mujeres, que sean homosexuales, bisexuales o transexuales?



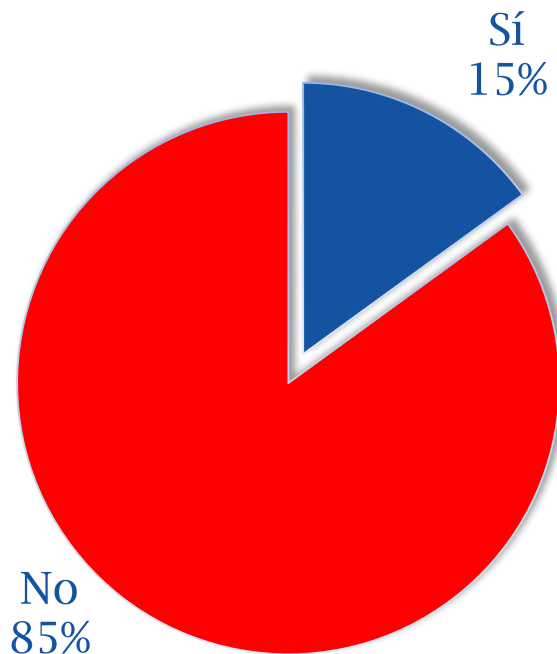
El 24% de los/as jóvenes entrevistados afirma que en su familia hay hombres o mujeres que sean homosexuales, bisexuales o transexual. Se observa una leve alza en las mujeres, jóvenes de 25-29 años y jóvenes de RM en la declaración de familiares hombre o mujer que sea homosexual, bisexual o transexual.



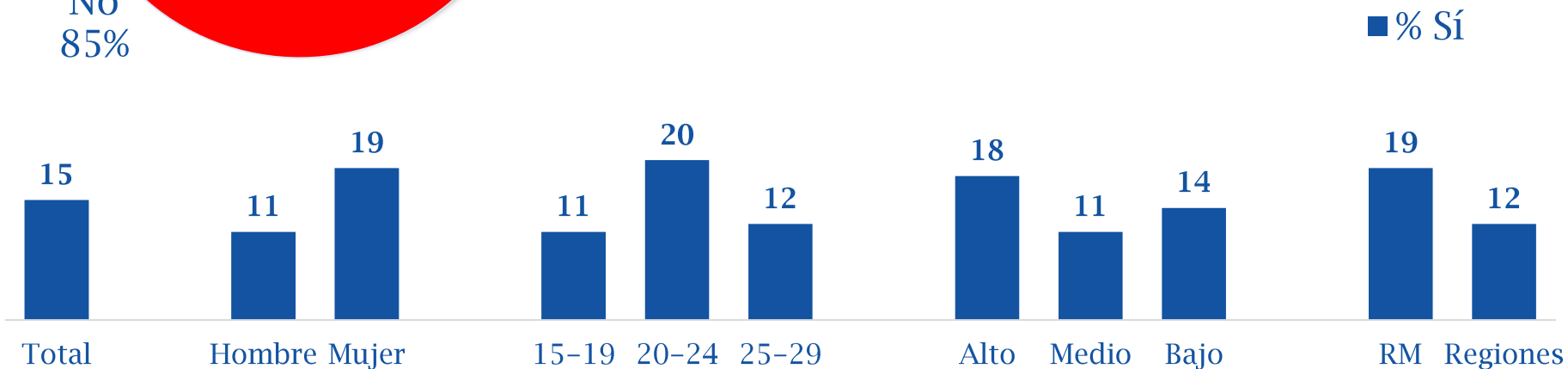
Muestra: 1027 casos. En barras se omite categoría 'No' y 'Ns-Nr'

Proximidad: Manifestaciones a favor de la diversidad

¿Ha participado alguna vez en manifestaciones a favor de la diversidad sexual?



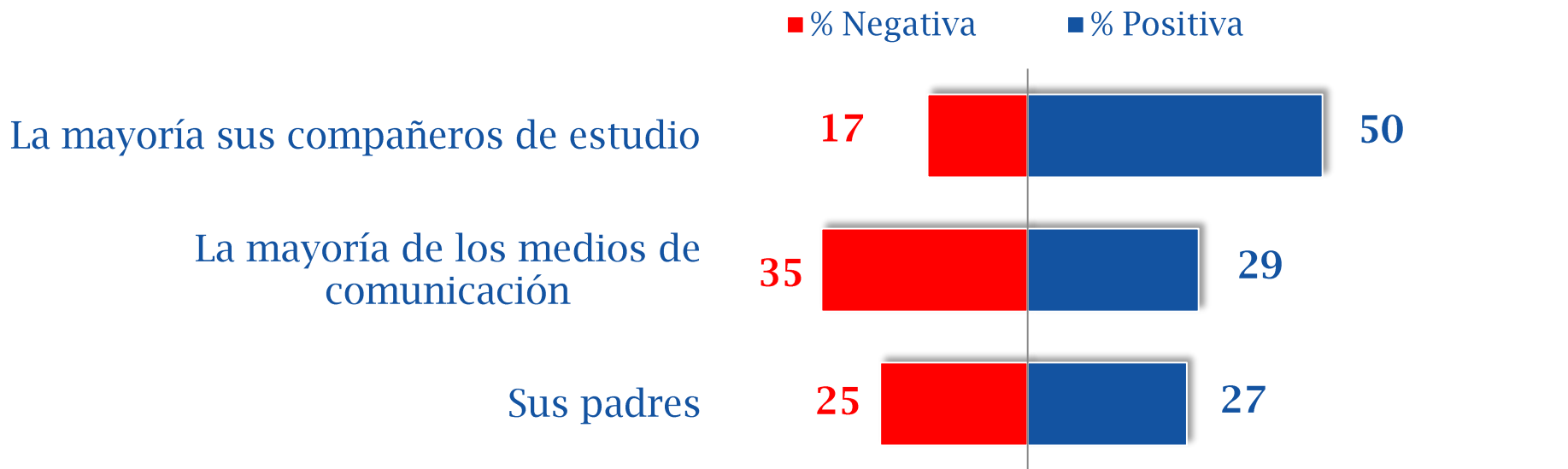
Existe una baja participación en las manifestaciones a favor de la diversidad sexual de parte de los/as jóvenes entrevistados (15%). La mayor participación en manifestaciones a favor de la diversidad sexual se concentra en mujeres de 20-24 años de estrato alto de RM.



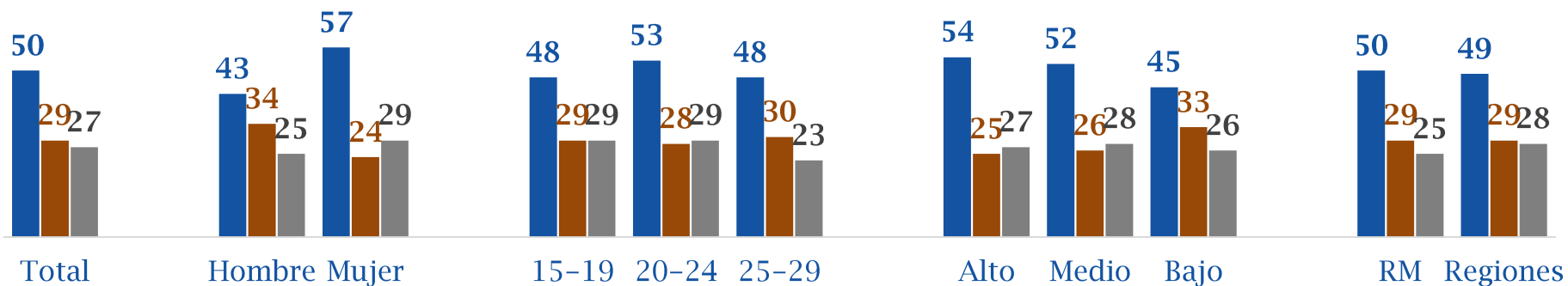
Muestra: 1027 casos. En barras se omite categoría 'No' y 'Ns-Nr'

Proximidad: Opinión del entorno

¿Cuál de las siguientes alternativas representa mejor la actitud hacia homosexuales, bisexuales y transexuales que tienen...?



■ Compañeros de estudio (% positivo) ■ Medios de comunicación (% positivo) ■ Padres (% positivo)



Muestra: 1027 casos. En barras se omite categoría 'Negativa' y 'Ns-Nr'

Resultados Módulo D: Perspectivas de la agenda de la diversidad sexual

Sondeo N°1:
Percepciones en torno a la diversidad sexual

Instituto Nacional de la Juventud
Julio 2014

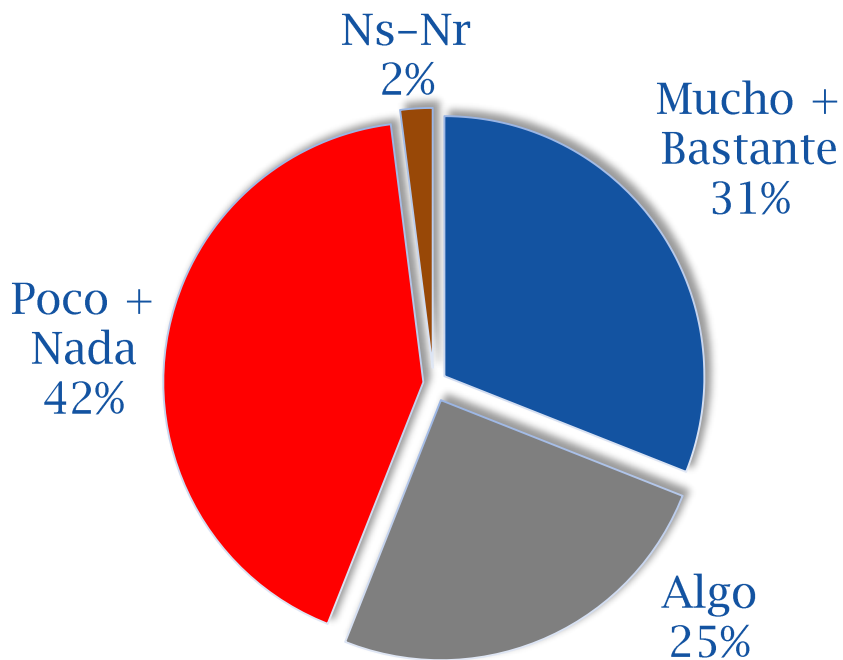


INJUV
Ministerio de
Desarrollo Social

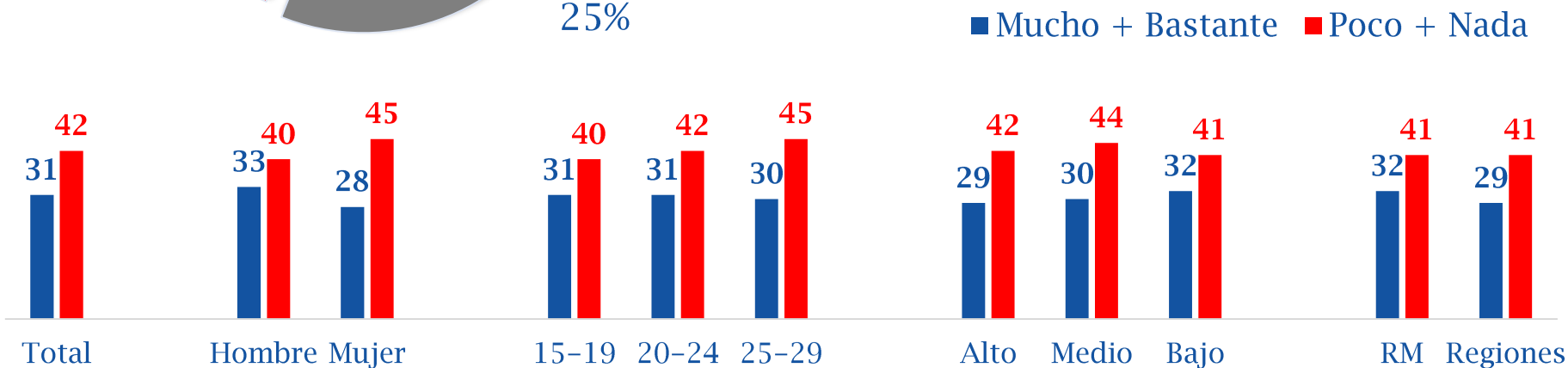
Gobierno de Chile

Perspectivas futuras: avance percibido

En los últimos 10 años, ¿cuánto cree usted que se ha avanzado en Chile en materia de igualdad de derechos de heterosexuales, homosexuales y bisexuales?



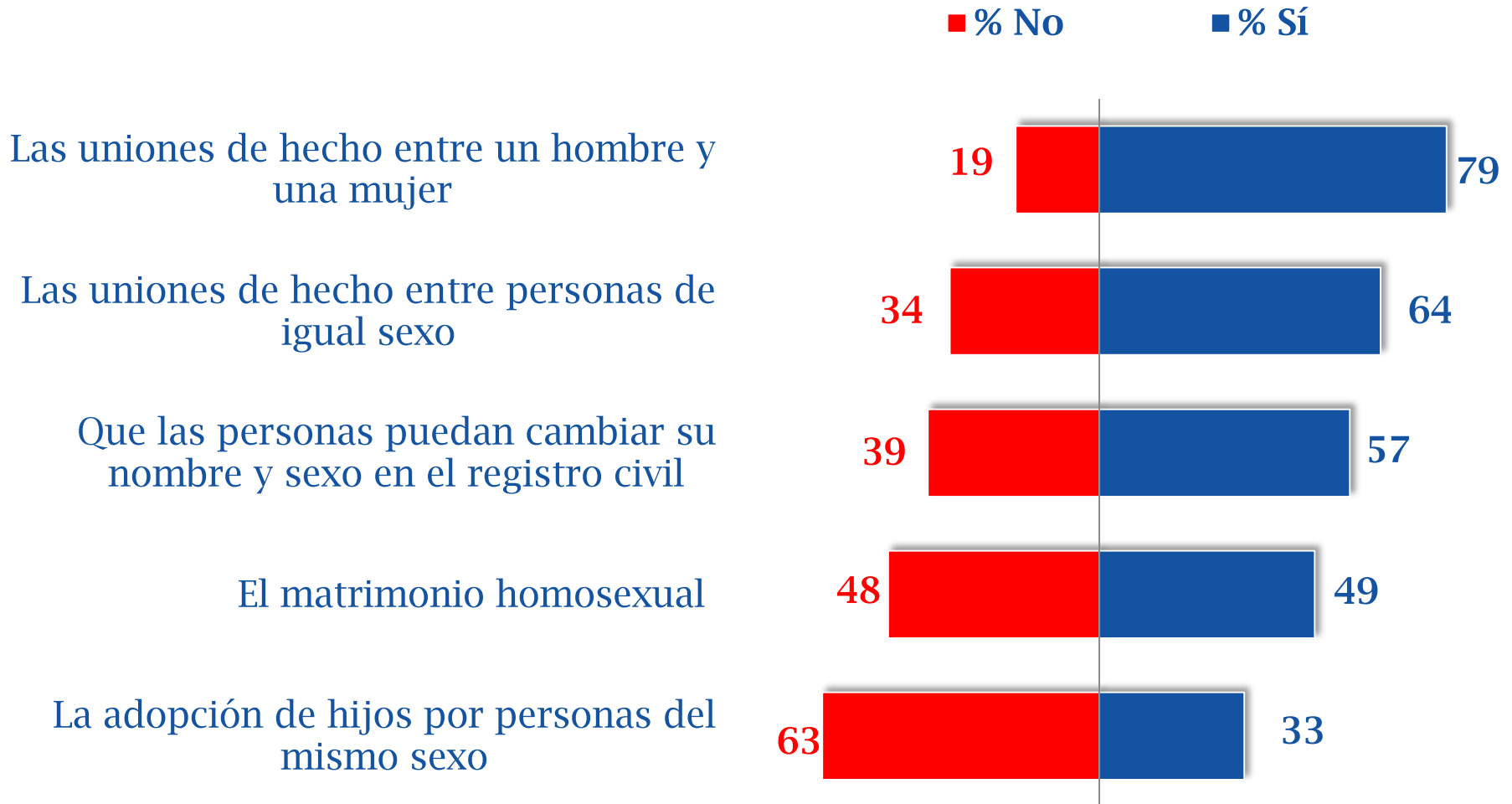
Los/as jóvenes entrevistados declaran que en los últimos 10 años en Chile en materia de igualdad de los derechos heterosexuales, homosexuales y bisexuales se ha avanzado *Poco o Nada* (42%); opinión bastante generalizada, ya que, no se aprecian diferencias significativas por segmentación.



Muestra: 1027 casos. En barras se omite categoría 'Algo' y 'Ns-Nr'

Perspectivas futuras: agenda legislativa

¿Cree usted que en 5 años más será legal en Chile...?



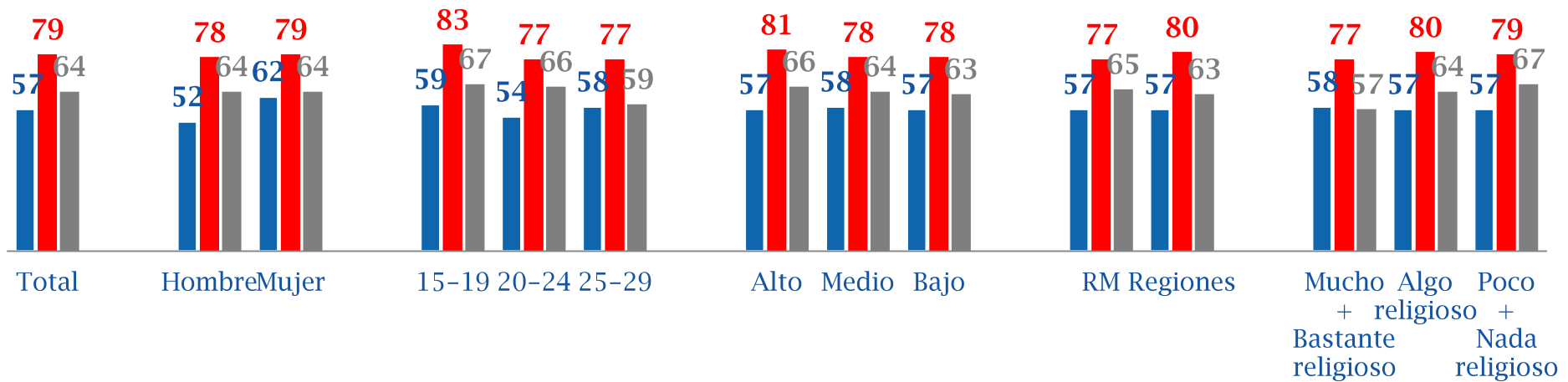
Muestra: 1027 casos. Se omite categoría 'Ns-Nr'

Perspectivas futuras: agenda legislativa por segmentos

¿Cree usted que en 5 años más será legal en Chile...?

Las uniones de hecho entre personas de igual sexo se ve en perspectiva mayormente en el tramo más joven (67%), menos religioso (67%) y en los estratos medio (64%) y alto (66%). Cambiar de nombre y sexo en el Registro Civil se ve en perspectiva mayormente entre las mujeres (62%).

- Cambiar nombre y sexo en RC (% Sí)
- Las uniones de hecho entre hombre y mujer (% Sí)
- Las uniones de hecho entre personas de igual sexo (% Sí)

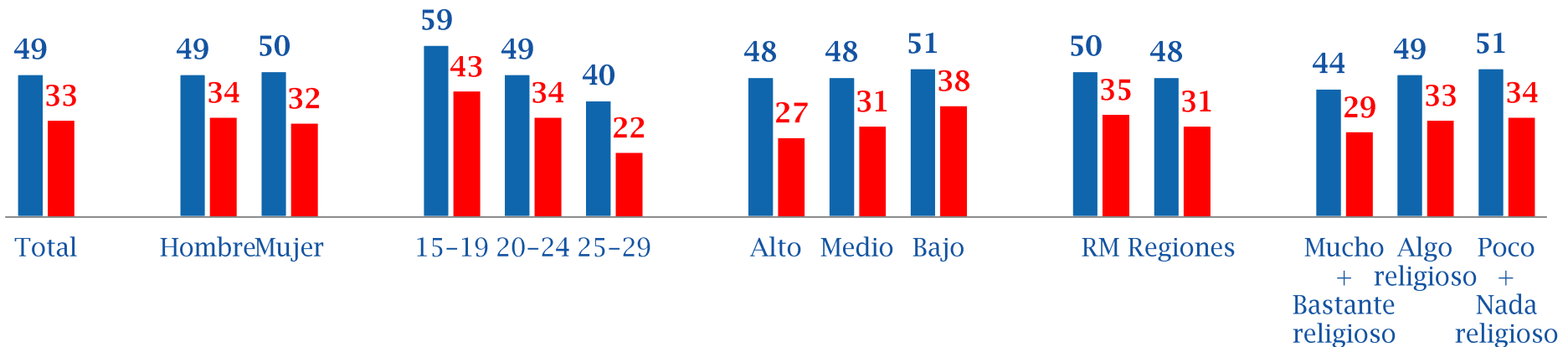


Perspectivas futuras: agenda legislativa por segmentos

¿Cree usted que en 5 años más será legal en Chile...?

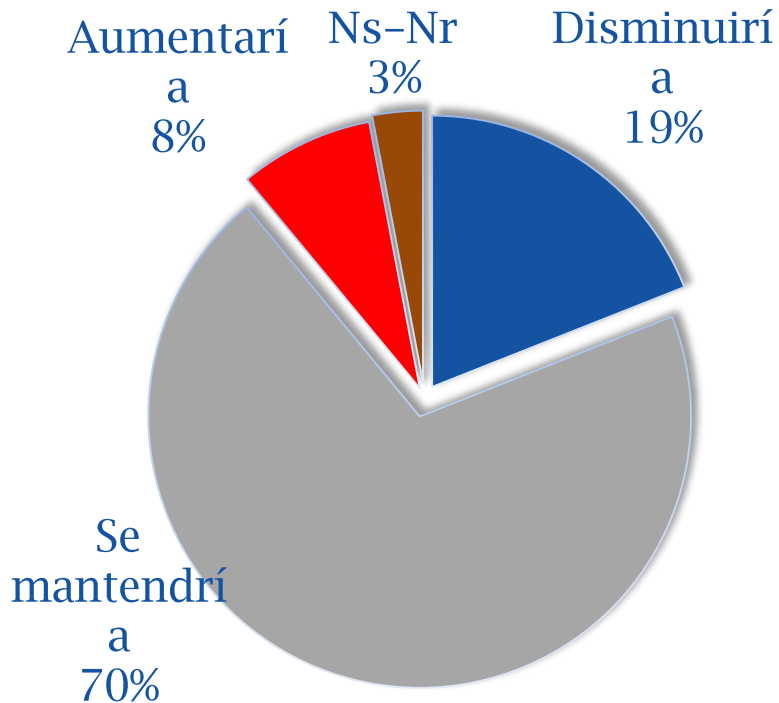

El matrimonio homosexual se ve en perspectiva mayormente en el tramo más joven (59%), menos religioso (51%) y en el estrato bajo (51%). La adopción de hijos por personas del mismo sexo se ve en perspectiva mayormente entre los hombres (34%), los más jóvenes (43%), personas de la RM (35%) y entrevistados de estrato bajo (38%).

■ El matrimonio homosexual (% Sí) ■ La adopción de hijos por persona del mismo sexo (% Sí)

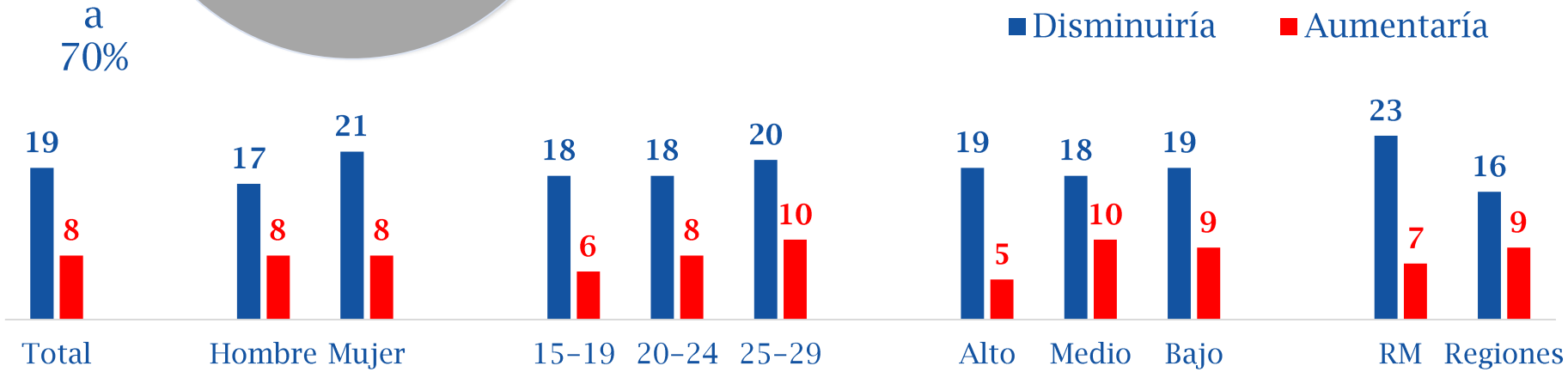


Perspectivas futuras: familias tradicionales

Si se aprobara el matrimonio homosexual en Chile, ¿usted cree que el porcentaje de familias tradicionales encabezadas por un hombre y una mujer disminuiría, se mantendría o aumentaría?



Los/as jóvenes entrevistados no creen en cambios en la familia tradicional si se aprobara el matrimonio homosexual en Chile. Un 70% de ellos/as afirma que las familias encabezadas por un hombre y una mujer se mantendría igual. Solo el 19% de los/as jóvenes entrevistados declara que las familias tradicionales disminuirían si se aprobara el matrimonio homosexual en Chile, opinión que se concentra en mujeres, jóvenes de 25-29 años y jóvenes de RM.

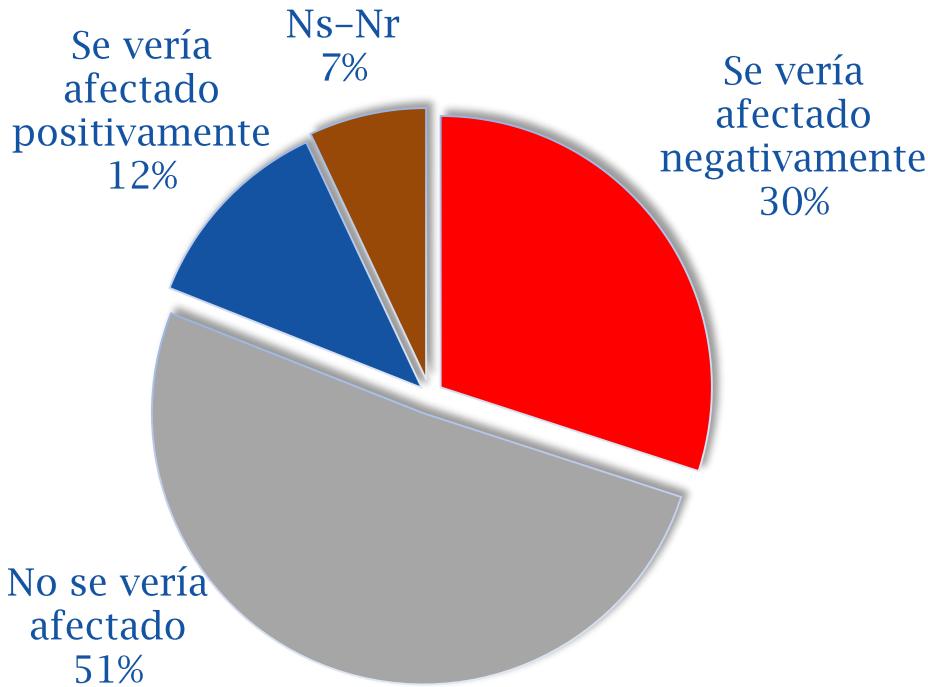


Muestra: 1027 casos. En barras se omite categoría 'Se mantendría' y 'Ns-Nr'

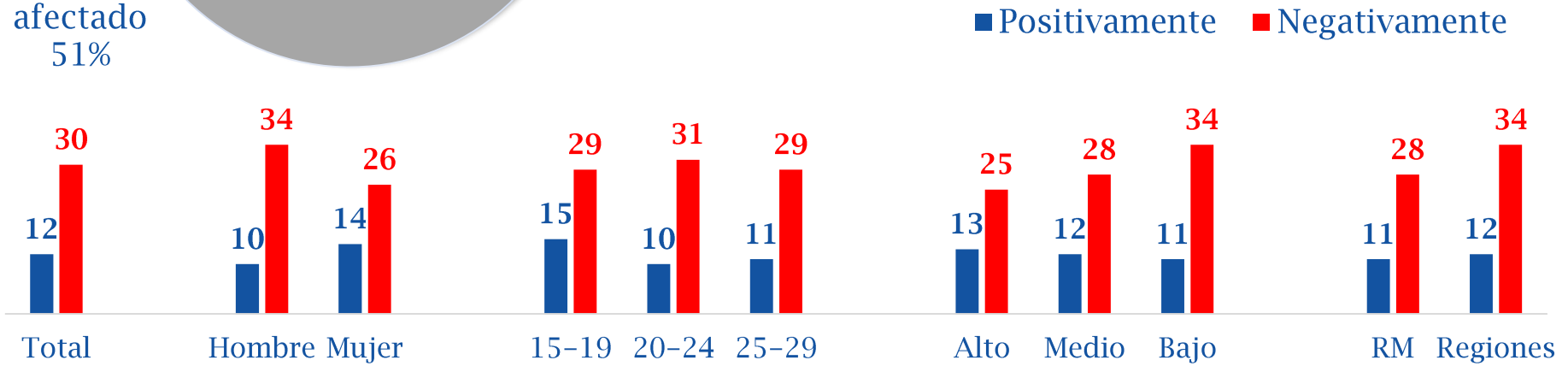


Perspectivas futuras: efectos de la adopción de niños

En caso de que se permitiera la adopción de hijos por personas del mismo sexo, usted cree que el desarrollo de los niños ...



Un 51% de los/as jóvenes entrevistadas declara que, en caso que se permitiera la adopción de hijos a las personas del mismo sexo, el desarrollo de los niños no se vería afectado. Un 30% de los/as jóvenes declara que se vería afectado negativamente, concentrándose principalmente en hombres, jóvenes de estrato bajo y jóvenes en regiones.



Muestra: 1027 casos. En barras se omite categoría 'No se vería afectado' y 'Ns-Nr'

Sondeo N°1: Percepciones en torno a la diversidad sexual

Jóvenes entre 15 y 29 años

Instituto Nacional de la Juventud
Julio 2014

Preparado por:
Instituto de Sociología – Pontificia Universidad Católica de
Chile



INJUV
Ministerio de
Desarrollo Social

Gobierno de Chile