INJUV

JÓVENES DE HOY

¿Cómo financian sus estudios superiores?

COLUMNISTAS

NICOLÁS FARFÁN
DIRECTOR NACIONAL INJUV

NATALIE VIDAL
SUBDIRECTORA NACIONAL INJUV

INJUV
Ministerio de Desarrollo Social

Gobierno de Chile

Abril 2016. Año 5. Nº 17

ISSN: 0719-2533

Claveúnica
tu acceso digital

Pídela en oficinas del **Registro Civil** y también en **Infocentros** del **INJUV**

Actívala en www.registrocivil.gob.cl e ingresa al **Registro Social de Hogares**

Beneficios Registro Social de Hogares:

- Es el **reemplazo** a la **Ficha de Protección Social**
- Podrán **ingresar** hogares que no hayan estado **registrados** con **anterioridad**.
- **Actualizar** la información **declarada**.
- **Obtener** su **Cartola Hogar** y **Cartola Individual** con la información de su hogar y su **Calificación Socioeconómica**

wwww.registrocivil.gob.cl
www.injuv.cl
www.registrosocial.gob.cl
Call center 600 370 2000

Servicio de Registro Civil e Identificación
Ministerio de Justicia
Gobierno de Chile

INJUV

INFOCENTRO

Educación gratuita: el fin de un negociado

Cuando finalizó el festival de Viña del Mar, varios artistas contaron la increíble sensación de pararse en la Quinta Vergara y ver al público como un mar de gente sobre ellos. Una cifra no menor de15 mil personas, era la que repletaba cada noche el show.

Pero si esos 15 mil asistentes impresionan, imaginemos diez anfiteatros iguales a la Quinta Vergara. Tendríamos 150 mil personas y aún no lograríamos igualar la cifra de estudiantes que este año ingresará completamente gratis a la educación superior. Habría que llenar dos teatros como el Caupolicán para llegar a los 160 mil jóvenes beneficiados por la gratuidad universitaria.

El 2014 un sondeo de INJUV, sobre educación financiera, mostró que el 70% de los jóvenes consideraba que ingresar a la educación superior, era más una deuda que una inversión; la cifra no sólo es alarmante, sino también triste y lamentablemente cierta. Esta afirmación no debería sorprendernos, ya que, por décadas, la educación chilena se transformó en un bien de mercado.

No era raro conocer casos de familias que debían optar por cuál hijo enviar a la universidad. Tampoco nos sorprendíamos cuando sabíamos que algún universitario debía dejar la carrera –a mitad de camino– porque el padre o la madre perdieron el trabajo, o peor aún, porque un miembro de la familia se enfermaba.

La gratuidad viene a terminar con ese negociado gigantesco en torno a la educación, donde familias enteras debían apretarse el cinturón. Además, el denominado crédito solidario tampoco era "tan solidario", ya que en cuanto los jóvenes se titulaban empezaban a pagar; y muchos optaban por no cancelar ¿la razón? simplemente los primeros sueldos no alcanzaban.

Otra deuda, saldada por el Gobierno de la Presidenta Michelle Bachelet, se relaciona con la entrada en vigencia de la Ley de Inclusión Escolar, la cual propone un cambio de paradigma del sistema educacional, otorgando más derechos a los estudiantes, a las madres, padres o apoderados para escoger la escuela donde quieren que sus hijos estudien.

No cabe duda de que el movimiento estudiantil del 2006, 2008, y las enormes convocatorias del 2011, dieron sus frutos este 2016; y si bien un ex presidente de la República afirmó que la educación era un "bien de consumo", hoy, por fin, ésta ya es un derecho.

Nicolás Farfán C.
Director Nacional Instituto Nacional de la Juventud
@nico_farfan

Índice:

02 En acción
Voluntarios restauran el corazón de la naturaleza

06 Actualidad
Jóvenes de hoy ¿Cómo financian sus estudios superiores?

12 En terreno
Actividades en regiones

14 Área Estudios INJUV
Boletines de juventud

16 Noticias

20 En pauta

REVISTA RT - INSTITUTO NACIONAL DE LA JUVENTUD

Ésta es una publicación periódica del Programa Observatorio de Juventud del Departamento de Planificación y Estudios.

Director Nacional: Nicolás Farfán C.
Subdirectora Nacional: Natalie Vidal D.

Comité Editorial: Nicolás Farfán C., Natalie Vidal D., Marcos Barretto M., Daniela Vargas D., Héctor Vergara M., Hernán Bocaz B., Yanina Rojas A.

Editora General: Daniela Vargas D.

Asesoría Gráfica: Marcela Acevedo V.

Diseño y Diagramación: Felipe Ahumada C.

Periodistas: Daniela Vargas D.

Colaboradores: Francisca Lobos M., Daniela Olea C., Gino Bustos S., Ramiro García S., Claudio Solís A., María de los Ángeles Rojas C., María Isabel Urzúa S., Carlos Cisterna P.

Fotógrafos: Edith Aros L., Patricio Rodríguez G., Christián Lemus R.

Impresión: Gráfhika Impresores.

Instituto Nacional de la Juventud
Gobierno de Chile.
Agustinas 1564, Santiago Centro.
Fono: (56-2) 26204700.

www.injuv.cl

Comprometidos con el medio ambiente

Voluntarios restauran el corazón de la naturaleza

En enero pasado, el Instituto Nacional de la Juventud, realizó la décimo séptima versión de los trabajos de verano. La actividad, que pertenece al programa Vive Tus Parques de la institución, movilizó a jóvenes de todo el país a trabajar en 11 Áreas Silvestres Protegidas del Estado, distribuidas entre el norte, centro y sur de Chile. Además, un estudio realizado por INJUV, reveló que la juventud percibe el voluntariado como algo positivo, principalmente, por los beneficios que esta actividad entrega a la sociedad.

530 voluntarios viajaron a los parques y reservas nacionales de las Regiones de Atacama, Maule, Biobío, Araucanía, Los Ríos y Los Lagos, en el marco del programa Vive Tus Parques, desarrollado por el Instituto Nacional de la Juventud (INJUV) y la Corporación Nacional Forestal (CONAF). Entre las tareas realizadas están el mejoramiento de las zonas de uso público, la construcción de señalética y la habilitación de senderos en las áreas silvestres protegidas.

Tras un arduo proceso de selección, donde postularon 5 mil jóvenes, finalmente se eligió a los 530 voluntarios, cuyas edades fluctuaban entre los 18 y 29 años. Los jóvenes fueron evaluados en base a tres criterios: motivación, responsabilidad y conocimiento. El primero se refiere a que los postulantes demuestren sus motivaciones con el cuidado y protección del patrimonio natural. El segundo tiene relación con los compromisos adquiridos en la etapa de selección; y el tercero tiene que ver con los conocimientos específicos que posee cada voluntario sobre las Áreas Silvestres Protegidas del Estado.

Para llevar a cabo los trabajos de construcción se implementaron 11 campamentos, en los distintos parques y reservas nacionales. Además, se ejecutó un programa de educación ambiental para que los jóvenes aprendieran sobre conservación, desarrollo sustentable, liderazgo y trabajo en equipo.

Cinthia García tiene 24 años, es oriunda de Copiapó y egresada de administración de empresas. Ella es una de las 20 voluntarias que trabajó en el Parque Nacional Llanos de Challe, situado en la Región de Atacama. Durante 10 días se desempeñó como coordinadora de logística, organizando en terreno las labores de los demás voluntarios. Cinthia destaca la multiculturalidad que se da en este tipo de actividades: "en los parques del norte compartes con personas del sur, quienes te hablan de los incendios forestales; mientras nosotros les expresamos nuestra preocupación por la escasez de agua", relata.

La Subdirectora Nacional de INJUV, Natalie Vidal, tuvo palabras para esta iniciativa, explicando que "los jóvenes deben entender la importancia de lo que este aporte patrimonial significa, pues con Vive Tus Parques estamos dejando una huella en todo Chile". El Jefe de la Sección de Flora y Fauna de CONAF, Moisés Grimberg, también destacó la actividad, asegurando que Vive Tus Parques es un programa que marca a sus participantes y que promueve los valores de los recursos naturales.

El objetivo de Vives tus Parques es generar espacios de participación, trabajo y conservación de las áreas silvestres de nuestro país, a través del voluntariado de jóvenes líderes. El programa nació en 2012, a raíz del trágico incendio del Parque Nacional Torres del Paine, que afectó a más de 17.000 hectáreas. Este siniestro provocó la rápida respuesta de jóvenes voluntarios, quienes mediante el apoyo de INJUV y CONAF, lograron recuperar las zonas dañadas.

Perfil del voluntario

"El voluntariado es una puerta de entrada para muchas cosas. Por ejemplo, yo estoy formando mi propia organización. Además, como voluntarios podemos cuidar el medio ambiente y aportar con ese granito de arena tan necesario", relata Bastián Ledezma, 24 años, egresado de Trabajo Social de la Universidad de Valparaíso y oriundo de Los Vilos (IV región). Este joven se desempeñó como supervisor de los trabajos de verano, realizados en la Reserva Nacional Altos de Pemehue, en la Región del Bío Bío.

El estudiante cuenta que desde el 2013 ha estado participando en el Programa Vive Tus Parques, no sólo siendo supervisor, sino también coordinador regional de la actividad (en Valparaíso). Bastián destaca la formación técnica que el programa brinda a los voluntarios, en temas como reciclaje, leyes medioambientales y tipos de energía, explicando que "Vive Tus Parques va mucho más allá de la restauración de Áreas Silvestres Protegidas".

El estudio "Voluntariado y Ciudadanía: Percepciones de la Juventud", realizado por INJUV, revela que el voluntariado está presente en la vida de los jóvenes, pero no de manera constante o sistemática. En este sentido, casi un tercio de los encuestados señala haber realizado -alguna vez en su vida- acciones de voluntariado. Sin embargo, en los últimos 12 meses, sólo el 25% de ese grupo ha participado en voluntariado.

Experiencia de jóvenes en actividades de voluntariado

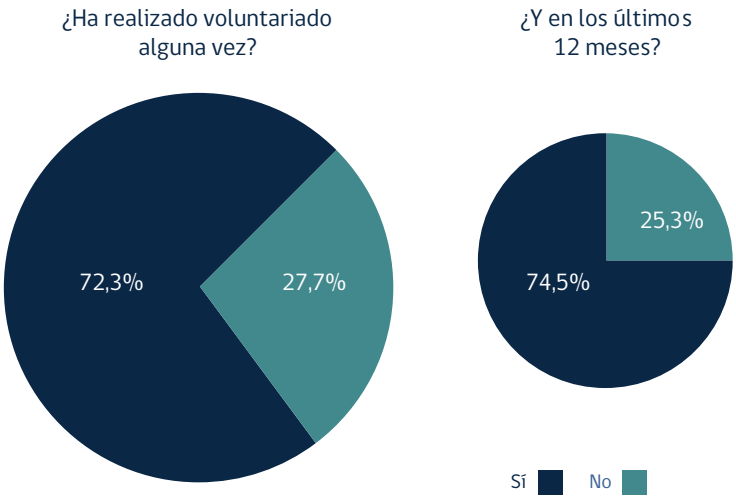

Fuente: Estudio "Voluntariado y Ciudadanía: Percepciones de la Juventud". INJUV, 2012

El estudio "Voluntariado y Ciudadanía: Percepciones de la Juventud", realizado por INJUV, revela que el voluntariado está presente en la vida de los jóvenes, pero no de manera constante o sistemática.

Existen dos aspectos importantes de la participación que explicarían las causas de que el voluntariado aún no logre convertirse en una práctica habitual a lo largo del tiempo. Primero, al consultar entre aquellos que han sido voluntarios, acerca de su participación durante los últimos 12 meses, se observa que ésta se ha reducido hasta alcanzar el 25%. Segundo, cuando se les consulta por la frecuencia con la cual han realizado actividades de voluntariado, la mayoría de los encuestados se inclina por las opciones "algunas veces al año" y "muy esporádicamente", con el 31% y el 26%, respectivamente.

Entre los consultados que han realizado este tipo de actividades, el 54% declaró haberlo hecho a través del colegio o universidad, el 40% a través de la iglesia, el 33% con una fundación o corporación, el 21% con familiares o vecinos organizados y el 9% con la empresa en que trabaja. Sin embargo, entre los encuestados que nunca han participado en voluntariado, la principal razón que se asoma es la falta de tiempo (57%), mientras que el 14% de jóvenes reconoce no haber participado por falta de interés.

Frecuencia en la participación de actividades de voluntariado

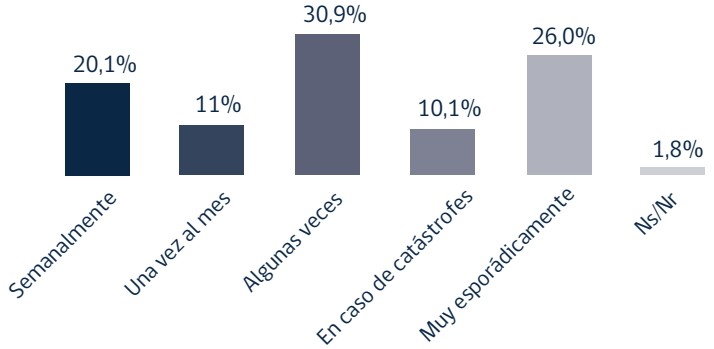

Fuente: Estudio "Voluntariado y Ciudadanía: Percepciones de la Juventud". INJUV, 2012

Las cifras expuestas anteriormente permiten deducir que, si bien un importante porcentaje de jóvenes ha participado en actividades de voluntariado, estas prácticas son esporádicas, pues no se manifiestan de forma habitual durante el año. Es decir, el voluntariado sí está presente en la vida de las personas, pero no de manera constante.

¿De qué manera cree usted que puede aportar mejor en la solución de los problemas de su comuna?

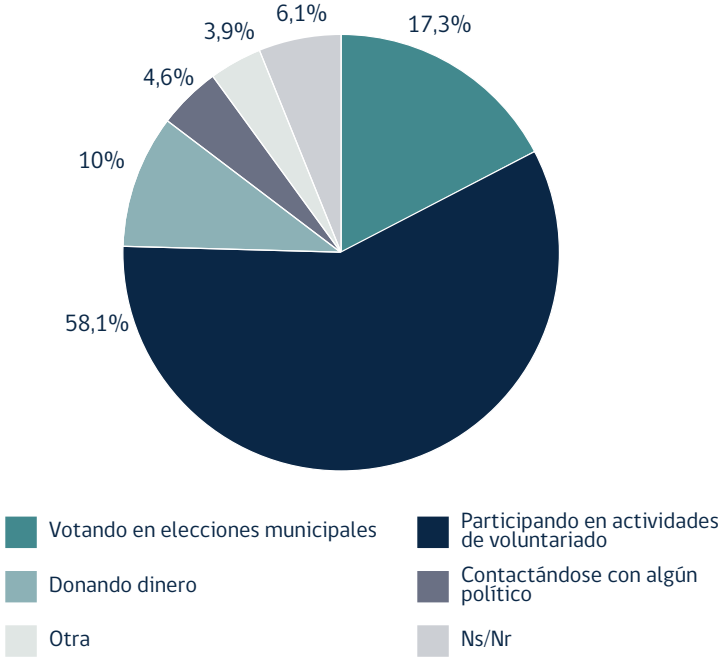

Fuente: Estudio "Voluntariado y Ciudadanía: Percepciones de la Juventud". INJUV, 2012

Entre los consultados que han realizado este tipo de actividades, el 54% declaró haberlo hecho a través del colegio o universidad, el 40% a través de la iglesia, el 33% con una fundación o corporación, el 21% con familiares o vecinos organizados y el 9% con la empresa en que trabaja.

¿SABÍAS QUE...?

El convenio de colaboración entre INJUV y CONAF -entidad dependiente del Ministerio de Agricultura- que tiene dentro de sus funciones la administración de las Áreas Silvestres Protegidas del Estado, ha permitido generar una alianza estratégica, que incentiva el aporte de los jóvenes en la conservación del patrimonio natural y cultural, estableciendo canales permanentes de cooperación entre ambas instituciones.

Regiones y Área Silvestre Protegida

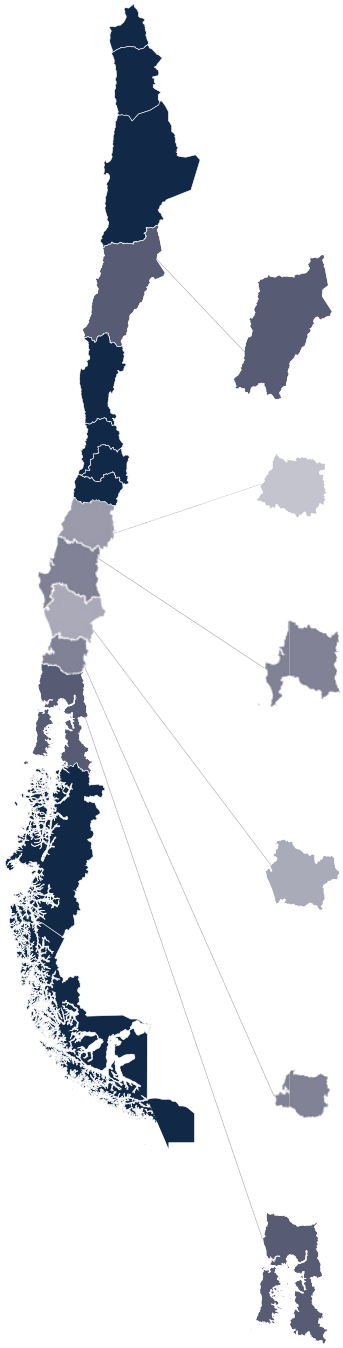

Atacama
Parque Nacional Llanos de Challe

Maule
Reserva Nacional Altos de Lircay
Reserva Nacional Laguna Torca

Biobío
Reserva Nacional Ñuble
Reserva Nacional Altos de Pemehue

Araucanía
Parque Nacional Nahuelbuta
Parque Nacional Tolhuaca
Reserva Nacional China Muerta

Los Ríos
Reserva Nacional Mocho Choshuenco
Parque Nacional Alerce Costero

Los Lagos
Parque Nacional Hornopirén
Parque Nacional Alerce Andino



Natalie Vidal D.

Subdirectora Nacional INJUV

@natalievidal

Participación juvenil

No cabe duda que el voluntariado contribuye a resolver aquellas limitaciones que impiden la inclusión plena de la juventud en la sociedad; promoviendo valores como la solidaridad, el altruismo y el respeto por el otro. Es un nuevo espacio de participación social donde se revaloriza la solidaridad, las relaciones horizontales y el compromiso con la sociedad. Lo interesante aquí es que son los mismos jóvenes quienes han construido los códigos y reglas que el voluntariado promueve. Y es precisamente el espíritu de la juventud por adherir a nuevas formas de participación social, que se constata en la VII Encuesta Nacional de la Juventud de 2012, donde el 45% de los jóvenes participó -en los últimos doce meses- en alguna organización social, lo que como INJUV nos impulsa a incentivarla desde nuestra política pública.

Como institución estamos promoviendo constantemente la participación juvenil, a través de diversas iniciativas, como el desarrollo de proyectos mediante fondos concursables (INCUBA), el debate de ideas (Gabinete Juvenil) o el compromiso con el medio ambiente (Programa Vive Tus Parques). En este último punto, me gustaría destacar a esos cinco mil jóvenes, provenientes de las distintas regiones de Chile, que postularon a los trabajos de verano 2016, dejando de lado su período de vacaciones para contribuir con el patrimonio natural de nuestro país.

Podemos concluir, entonces, que el desafío para las organizaciones de voluntariado y también para el Estado es seguir profundizando el interés hacia aquellos jóvenes que aún ven el voluntariado como algo ajeno. Sólo así, como INJUV, seremos capaces de avanzar en la senda de formar jóvenes líderes, capaces de entender la importancia patrimonial que su trabajo significa, y generando más y mejores espacios de participación juvenil, tan necesarios para nuestra sociedad.

Jóvenes de hoy

¿Cómo financian sus estudios superiores?



Un estudio realizado por el Instituto Nacional de la Juventud, muestra que casi el 40% de las y los jóvenes consultados, principalmente personas entre 25 y 29 años, tiene préstamos a su nombre. Los créditos universitarios lideran el ranking de las deudas juveniles, seguidos por las tarjetas de casas comerciales y los créditos de consumo.

Karen Riveros tiene 26 años. Egresó el 2011 de Relaciones Públicas con mención en Marketing, en un conocido instituto profesional de Santiago. Mientras estudiaba se desempeñó como promotora para amortiguar los costos de la carrera, a pesar de haber pagado la mayoría de ésta vía Crédito con Aval del Estado. "Trabajar me ayudaba a juntar la plata para la matrícula", relata la joven.

Actualmente Karen trabaja en una agencia de publicidad. Hace un año y medio que cada mes destina el 10% de sueldo para pagar la cuota del crédito, con el cual financió sus estudios. "Aún me quedan 8 años para salir de esta deuda eterna. Debería existir un perdonazo, sobre todo porque terminamos pagando tres veces más de lo que cuesta la carrera", agrega.

Esto queda demostrado en un estudio sobre educación financiera, realizado por el Instituto Nacional de la Juventud (INJUV), el cual revela que siete de cada 10 jóvenes dice que estudiar en la educación superior con crédito universitario es una deuda a futuro. En cambio, el 26% de los consultados cree que la educación superior es una inversión.

En relación al financiamiento, el 47% de los encuestados declara que son sus padres quienes costean los estudios superiores. En segundo lugar aparecen las becas completas o parciales (43%) y luego el crédito con aval del estado (33%).

Estudiar con crédito universitario ¿es más una inversión o una deuda a futuro?

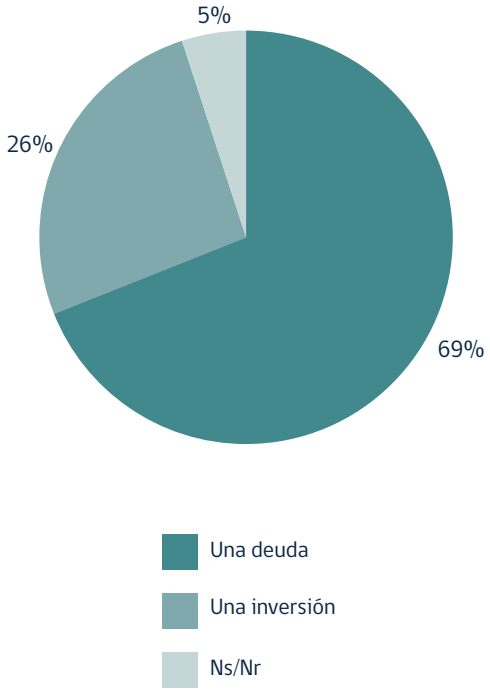

Fuente: Sondeo INJUV "Educación Financiera" (2014).

Siete de cada 10 jóvenes dice que estudiar en la educación superior con crédito universitario es una deuda a futuro. En cambio, el 26% de los consultados cree que la educación superior es una inversión.

Además de tener deudas por concepto de educación, casi el 40% de los consultados, principalmente jóvenes entre 25 y 29 años, afirma tener préstamos o créditos a su nombre, y ser parte de los boletines comerciales de DICOM. Los créditos universitarios lideran el ranking de deudas juveniles, seguidos por las tarjetas de casas comerciales y los créditos de consumo.

El estudio de INJUV también revela que casi el 10% de la población encuestada, declara ser parte de los boletines comerciales de DICOM; principalmente jóvenes de 25 a 29 años de edad. La razón más frecuente -que declaran las y los consultados- para estar en DICOM es tener deudas de consumo y/o deudas en casas comerciales. Respecto a deudas por concepto de estudios, éstas quedan en segundo lugar.

DICOM, cuya sigla significa Directorio de Información Comercial, es una empresa privada que registra los datos comerciales de las personas. Es utilizado por las instituciones financieras para evaluar el riesgo de sus actuales y potenciales clientes. La información de DICOM proviene de distintas fuentes.

Si bien el 70% de las personas encuestadas declara no tener tarjetas de crédito, el 32% asegura que posee alguna de ellas. Del total de jóvenes que tiene alguna tarjeta de crédito, el 56% acarrea alguna deuda, préstamo o crédito a su nombre. Es el caso de Karen Riveros, quien -además- de tener una deuda por concepto de Crédito con Aval del Estado, paga mensualmente una cuota en la tarjeta de crédito. "Me ordeno con las cuentas. Nunca he dejado de pagarlas", agrega la joven.

En relación al medio de pago, el más común es el efectivo, entre los jóvenes de 18 a 24 años de edad, pertenecientes al nivel socioeconómico medio y bajo, que viven principalmente en regiones (90% de los encuestados). Luego aparece la tarjeta de débito, con el 33%. Su uso se da entre mujeres jóvenes, 25 a 29 años, de estrato socioeconómico alto.

DICOM, cuya sigla significa Directorio de Información Comercial, es una empresa privada que registra los datos comerciales de las personas. Es utilizado por las instituciones financieras para evaluar el riesgo de sus actuales y potenciales clientes.

Jóvenes que se encuentran en DICOM

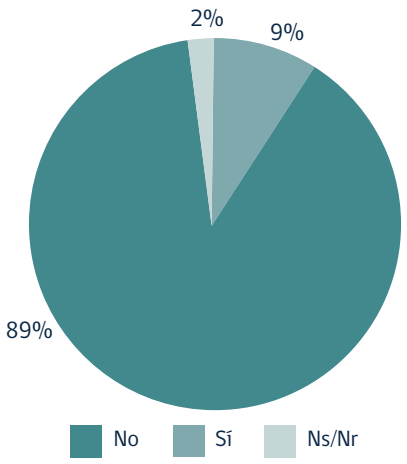

Fuente: Sondeo INJUV "Educación Financiera" (2014).

Más allá de la deuda

Existen dos indicadores útiles para la toma de decisiones en materia financiera: el Costo Total del Crédito (CTC) y la Carga Anual Equivalente (CAE). El primero, se refiere al monto total que terminará pagando el consumidor, incluyendo los costos adicionales, que corresponde a la suma de todas las cuotas mensuales.

El CAE, en cambio, es un indicador expresado en porcentaje, que permite conocer el costo total anual del crédito, ya que incorpora todos los cobros realizados, como comisiones, seguros e impuestos, permitiendo comparar entre varias alternativas. El CAE se aplica en los créditos de consumo, hipotecarios, tarjetas de créditos, créditos universitarios y de casas comerciales.

Mientras la Carga Anual Equivalente considera sólo el costo de un año, el CTC será la cifra total que se habrá cancelado al banco cuando se haya pagado la totalidad del Crédito. Ambos indicadores son complementarios, y te ayudarán a tomar una decisión más inteligente a la hora de elegir un producto financiero.

El Servicio Nacional del Consumidor (SERNAC) tiene un programa de Educación Financiera, cuyo objetivo es formar ciudadanos que sepan jerarquizar los recursos y diferenciar los deseos de las necesidades, siendo capaces de generar ahorro para evitar el sobreendeudamiento. En el sitio web del SERNAC (www.sernac.cl) hay videos relacionados con los derechos de los consumidores y tips de ahorro, además de otros temas de educación financiera.

Alternativas de financiamiento

El Ministerio de Educación cuenta con alternativas de financiamiento para las carreras. A través de las Becas de Arancel, el Fondo Solidario de Crédito Universitario y el Crédito con Aval del Estado, los estudiantes pueden solventar los gastos de sus estudios superiores. Las primeras cubren la totalidad o parcialidad del arancel de referencia, aunque por lo general, no abarcan los gastos de matrícula.

En el caso del Fondo Solidario de Crédito Universitario, éste se entrega solamente a los estudiantes de las Universidades del Consejo de Rectores (Cruch) -conocidas también como universidades tradicionales- financiando parte o el total del arancel de referencia anual de la carrera.

Finalmente, el Crédito con Aval del Estado está dirigido a aquellos alumnos con mérito académico que requieren apoyo económico, ya sea para iniciar o continuar una carrera en cualquiera de las instituciones de Educación Superior que forman parte del Sistema de Crédito con Garantía Estatal. Este mecanismo funciona como un crédito para el pago completo o parcial del arancel de referencia anual de una carrera. En el sitio web www.mifuturo.cl se encuentra toda la información sobre éste y otro tipo de financiamiento.

Motivos para estar en DICOM

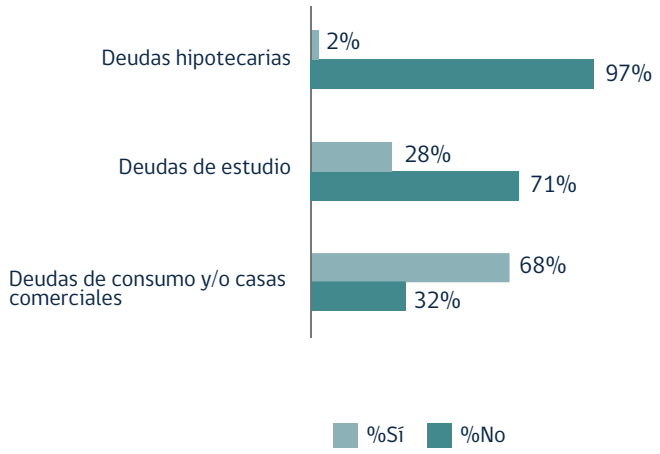

Muestra: sólo para quienes se encuentran en DICOM
Fuente: Sondeo INJUV "Educación Financiera" (2014).

Jóvenes que tienen alguna deuda, préstamo o crédito

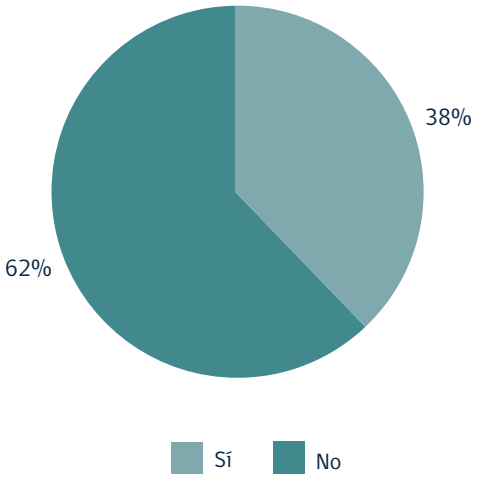

Fuente: Sondeo INJUV "Educación Financiera" (2014).

De Arica a Punta Arenas INJUV prendió el verano

Durante todo el período estival, y a lo largo del país, se llevó a cabo “Prende Tu Verano” de INJUV, junto al sistema Elige Vivir Sano. Actividades deportivas y recreativas, alimentación saludable a cargo de nutricionistas, baile entretenido, bandas en vivo y DJs fueron parte de esta iniciativa, enmarcada en el programa de Gobierno de la Presidenta Michelle Bachelet “Chile Celebra el Verano”. Además, en esta oportunidad, se dio a conocer la oferta programática de INJUV y se entregó la Tarjeta Joven a cientos de beneficiarios.

Cientos de personas llegaron a la Playa Chinchorro de Arica, para disfrutar del festival "Summer Fest".

Presentación de la banda ariqueña "Demente en Blanco", en "Summer Fest".

Taller de cocina saludable, realizado en el sector de "Aguas Frescas", en Punta Arenas.

Directora INJUV Magallenes, Yennifer Sandoval, inaugurando las actividades de kayak y cabalgatas.

Inauguración de "Prende tu Verano" con INJUV, en Piscina Municipal de Cerrillos.

Stand de "Elige Vivir Sano" a cargo de nutricionistas, en Piscina Municipal de Cerillos.

Cientos de personas se congregaron en la Plaza de Armas de Molina, para participar en el cierre de "Chile Celebra el Verano".

La banda nacional Villa Cariño se presentó en la Plaza de Armas de Molina.

Equipo de SENDA, junto a Subdirectora Nacional INJUV, Natalie Vidal y Director INJUV Antofagasta, Víctor Santoro, en Balnerario Municipal de Antofagasta.

El fútbol femenino fue una de las actividades realizadas, en el Balneario Municipal de Antofagasta.

Boletines de juventud

INJUMAP es una plataforma web que entrega información en línea de las y los jóvenes chilenos, entre 15 y 29 años, desagregada por región y otras variables como sexo y edad. La cuarta versión de este sistema, que es desarrollado en conjunto entre INJUV y CEPAL, fue lanzada oficialmente durante el año 2015 y contiene información de la juventud chilena en diversos ámbitos, como su situación socioeconómica, educación, salud, participación, consumo de drogas, entre otros. Las fuentes de datos que se utilizan en INJUMAP IV son variadas e incluyen proyecciones de población del Instituto Nacional de Estadísticas (INE), datos administrativos del Estado y encuestas de representación nacional realizadas por organismos de gobierno.

Pobreza multidimensional (CASEN 2013)

1 de cada **5 jóvenes** en **Chile** es **pobre** de acuerdo a la nueva **medida** de **pobreza multidimensional**

Interés en política

(INJUV 2012)

1 de **cada 2** jóvenes señala estar **nada interesado** en **Política**

Matrícula en la educación superior (MINEDUC)

En **2014** se **incorporaron** a la **educación superior** sobre **1 millón** de jóvenes

Sistema de salud (CASEN 2013)

3 de **cada 4** jóvenes chilenos tiene **FONASA**

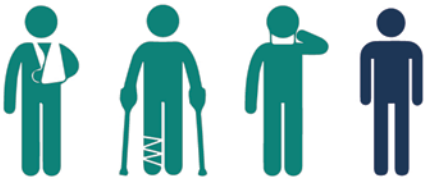

Consumo de drogas (SENDA 2012)

29% ha consumido **marihuana alguna** vez en la **vida**

Representaciones y Valoraciones de la Juventud Chilena

Las Encuestas Nacionales de Juventud se realizan desde 1994 y de manera ininterrumpida cada tres años y son el producto más importante del Área de Estudios del INJUV. Estas encuestas buscan entregar datos actualizados de las y los jóvenes en Chile y evidenciar las tendencias de cambio que los afecten.

En este boletín se presentarán algunos datos de la Séptima Encuesta Nacional de Juventud (VII ENJ), específicamente sobre el módulo de "Representaciones y valoraciones de la juventud chilena". La VII ENJ se realizó el año 2012 y fueron entrevistados 8.352 jóvenes entre 15 y 29 años.

Percepción sobre la felicidad

1 de cada 3 jóvenes cree que lo más importante para ser feliz es tener un trabajo o profesión que le guste

Expectativas futuras

9 de cada **10** jóvenes cree que en cinco años más estará **mejor** que ahora

Percepción sobre el éxito

46% de la juventud cree que lo **más importante** para tener **éxito** es la **constancia** y el **trabajo responsable**

Acuerdos con temas de la agenda pública

El **52%** de las y los **jóvenes** está de acuerdo con que exista la **unión civil** para personas del **mismo sexo**.

Identificación religiosa

2 de cada 3 jóvenes se identifica con alguna religión

INJUV lanza campaña #Mechoneopiola

El Instituto Nacional de la Juventud (INJUV) lanzó el #MechoneoPiola, con el objetivo de incentivar las actividades de bienvenida, para quienes comienzan sus estudios superiores, enmarcadas en el contexto del respeto y la dignidad; dejando a un lado los actos vejatorios.

INJUV hizo un llamado a las federaciones y centros de alumnos para que los jóvenes compartieran con las comunidades estudiantiles, potenciando las actividades solidarias, culturales y deportivas. En relación a la iniciativa, el Director Nacional de INJUV, Nicolás Farfán, explicó que como institución no se oponen al denominado mechoneo, sino que buscan darle un carácter distinto y más creativo a este tipo de actividad. "Tiene que ser una experiencia amable y no algo traumático", agregó la autoridad.

Nicolás Farfán hizo hincapié en que la tradición del mechoneo es un acto voluntario; razón por lo cual, ningún estudiante puede obligar a otro, a realizar un acto que vaya en contra de su voluntad. "Debemos respetar la dignidad y los derechos de las personas. Celebremos con responsabilidad, para que tengamos un lindo recuerdo del ingreso a la educación superior", concluyó el Director Nacional de INJUV.

Debate sobre acoso sexual callejero

El Ministerio de Desarrollo Social, a través de INJUV, relanzó las cifras del Sondeo Jóvenes y Acoso Sexual Callejero, el cual recopiló información de 1.114 jóvenes, entre 15 y 29 años de edad, pertenecientes a las 15 regiones del país. Durante la actividad, que contó con la participación de mujeres, provenientes de diversas organizaciones de Santiago, y autoridades, se debatió sobre el acoso sexual callejero juvenil y la necesidad de contar con una ley que sancione este tipo de conducta.

El Ministro de Desarrollo Social, Marcos Barraza, quien también se hizo parte de la actividad, destacó el Proyecto de Ley sobre Respeto Callejero -actualmente en trámite legislativo- explicando que la dignidad y el respeto por las mujeres debe ser una constante. Mientras que el Director Nacional de INJUV, Nicolás Farfán, manifestó que "como institución gubernamental estamos dispuestos a aportar con los insumos técnicos que podamos", refiriéndose al sondeo realizado.

Las cifras de la investigación muestran que el 45% de los jóvenes consultados, declara haber sufrido alguna situación de acoso sexual callejero, sobre todo las mujeres. Destacan los "piropos u otros comentarios" (81%), "miradas persistentes o que incomodan" (71%) y los "bocinazos, silbidos o algún otro sonido" (69%). En relación a los espacios públicos donde se producen este tipo de prácticas, la calle se sitúa en primer el lugar (48%) seguido de la micro o el metro (32%).

Jóvenes mejoran su curriculum vitae

Con el objetivo de que los jóvenes tengan una rápida inserción laboral, INJUV, junto a la consultora de recursos humanos TuPrimeraPega.cl, lanzaron 5.000 cupos de capacitación, destinados a quienes se encuentran buscando trabajo. El objetivo de la iniciativa es que los jóvenes aumenten sus opciones de quedarse con el cargo al que postulan, mediante un coaching personalizado en línea.

Esta capacitación gratuita surge luego de que INJUV, Tuprimerapega.cl y Cadem, desarrollaran un estudio, titulado Percepciones sobre la Empleabilidad Juvenil, en el cual se encuestó a 1.111 personas, cuyas edades fluctuaban entre los 18 y 29 años. La investigación arrojó que 8 de cada 10 jóvenes encuestados, cree contar con las herramientas o conocimientos necesarios para hacer un buen currículum vitae. Sin embargo, más del 50% de éstos, indica no haber recibido alguna asesoría o capacitación sobre cómo elaborar este documento.

Además, las cifras revelaron que el principal medio -por el cual los jóvenes consiguieron su último trabajo remunerado- fue vía "contactos" (49%), seguido de la búsqueda "por cuenta propia" (33%). El estudio completo está disponible en la página web de INJUV: www.injuv.cl.

INJUV cumple 25 años de vida

Con una ceremonia, realizada en la Plaza de la Ciudadanía, el Instituto Nacional de la Juventud conmemoró su aniversario número 25, destacando los principales cambios que han presentado las y los jóvenes chilenos, en las últimas décadas, en importantes temáticas; como el aborto, la educación, el matrimonio igualitario, los derechos sexuales y reproductivos, entre otros.

La actividad contó con la participación del Ministro de Desarrollo Social, Marcos Barraza, quien recalcó la labor progresiva de INJUV, afirmando que "es una institución que se ha ido constituyendo en un generador de opinión; en una entidad que ha sido capaz de detectar y registrar laevolución de la sociedad".

El Director Nacional de INJUV, Nicolás Farfán, destacó a los jóvenes de hoy como un motor de cambio, explicando que son ellos los que -históricamente- han encabezado las grandes revoluciones sociales. Respecto a los desafíos de la institución, dijo que uno de los objetivos del 2016 es el fomento a la participación juvenil. "Queremos que todo ese ruido, que se hace en la calles o en las redes sociales, llegue a las urnas; no sólo con más votantes, sino también con más candidatos jóvenes en las elecciones", agregó.

Opinión y tendencias

NUEVAS TECNOLOGÍAS E INTERNET

93% TIENE FACEBOOK

50% TIENE INSTAGRAM

Respecto de la actividad en **redes sociales** de las personas jóvenes encuestadas, se observa un **porcentaje importante** que tiene una **cuenta activa en Facebook (93%)**, seguido del porcentaje de **jóvenes que posee Instagram (50%).**

INJUV

Fuente: Sondeo N°2, Nuevas tecnologías e internet. INJUV, 2015
Más info: www.injuv.cl

DROGAS

44% DE LOS JÓVENES

Un **44%** de las y los jóvenes cree que la **medida** que resulta más **efectiva** para controlar el consumo de **marihuana** es "permitir sólo el **autocultivo".**

INJUV

Fuente: Sondeo N°4, Drogas y legalización de marihuana. INJUV, 2014
Más info: www.injuv.cl

ABORTO TERAPÉUTICO

60%

ESTÁ A FAVOR DEL ABORTO TERAPÉUTICO EN CIERTAS CIRCUNSTANCIAS

INJUV

Fuente: Sondeo INJUV Derechos Reproductivos 2014
Más info: www.injuv.cl

PARTICIPACIÓN SOCIAL

62%

HA PARTICIPADO EN ALGUNA ORGANIZACIÓN SOCIAL

El **62%** de los/as jóvenes ha **participado** en los últimos **12** meses en al menos una **organización social.**

INJUV

Fuente: Sondeo N°7 Participación Social 2014
Más info: www.injuv.cl

ENTÉRATE DE NUESTRAS ACTIVIDADES Y PROGRAMAS EN WWW.INJUV.CL

injuv.cl/oirs fb.com/injuvchile @injuvchile

DESCARGA LA APLICACIÓN **TARJETAJOVEN!**

01 BUSCA Y DESCARGA LA TARJETA JOVEN APP

02 SI YA TIENES TU TARJETA, DEBES ACTIVARLA EN LA APP

03 ENCONTRARÁS BENEFICIOS A LO LARGO DE CHILE

04 AVISO AL ESTAR A 100 METROS DE UN CONVENIO

05 CADA BENEFICIO ESTÁ GEOREFERENCIADO Y ORDENADO POR CATEGORÍA

06 PARTICIPACIÓN A TRAVÉS DE LAS REDES SOCIALES

INJUV

Síguenos en
youtube.com/injuvchile
o injuv.cl

INJUV.tv

INJUVCHILE @INJUVCHILE

INJUV