

INFORME DIAGNÓSTICO – PROGRAMA COMPROMISO JOVEN

REGIÓN DE ÑUBLE

ILUSTRE MUNICIPALIDAD DE QUIRIHUE

Contenido

I. INTRODUCCIÓN	2
II. ANTECEDENTES.....	2
Mapa de actores:.....	2
Diagrama Mapa de Actores:.....	3
Datos geográficos e históricos de la comuna:	7
Datos sociodemográficos.....	9
Políticas y/o programas de juventudes:.....	11
III. H8.3 JORNADA PARTICIPATIVA DIAGNÓSTICO.....	14
Estructura de la jornada participativa:.....	14
Sección I: Resumen y hallazgos jornada participativa de Diagnóstico.....	15
Estructura actividad.....	
Resultados de la actividad.....	
Sección II: Operacionalización de problemáticas según dimensiones..	
Sistematizaciones problemáticas:.....	
V.- H10.1 VALIDACIÓN Y PRESENTACIÓN DEL DIAGNÓSTICO.....	
Datos generales y acuerdos de la jornada:.....	21
Estructura de la jornada de validación y presentación:.....	21



I. INTRODUCCIÓN

La presente estructura está diseñada en base a los contenidos y orientaciones descritas en la **Guía Metodológica para la Creación y Sistematización del Proceso de Diagnóstico**, por lo tanto, este documento actúa como su complemento operativo. A diferencia de la guía, este informe no contiene instrucciones ni ejemplos: está pensado como **plantilla limpia para registrar toda la información generada en el proceso**.

Una vez completado, este informe representará la versión consolidada del diagnóstico de la comuna, y servirá como insumo para su implementación, seguimiento y articulación con otros componentes del Programa Compromiso Joven.





Llenar los recuadros con tipografía GOBCL 10.

Este informe corresponde al **documento de sistematización final del Proceso de Diagnóstico**, y debe ser completado por el equipo municipal encargado, una vez finalizado el proceso participativo

II. ANTECEDENTES

Mapa de actores:

Esta tabla presenta un registro de los principales actores y organizaciones locales identificados durante el proceso diagnóstico. Se consideran su ubicación territorial, nivel de influencia y grado de interés en temáticas juveniles, con el objetivo de reconocer posibles aliados para futuras acciones del plan.

#	SIMBOLOGÍA	ORGANIZACIÓN/ACTOR	BARRIO/LOCALIDAD/ TERRITORIO	INFLUENCIA	INTERÉS EN JUVENTUDES/TEMÁTICAS JUVENILES
1		Hospital comunitario de Quirihue	Quirihue	ALTA	INTERÉS MODERADO
2		Oficina Municipal de la Juventud	Quirihue	ALTA	ALTO INTERÉS
3		Ilustre Municipalidad de Quirihue.	Quirihue	ALTA	INTERÉS MODERADO
4		Programa Senda Previene Quirihue	Quirihue	MEDIA	ALTO INTERÉS




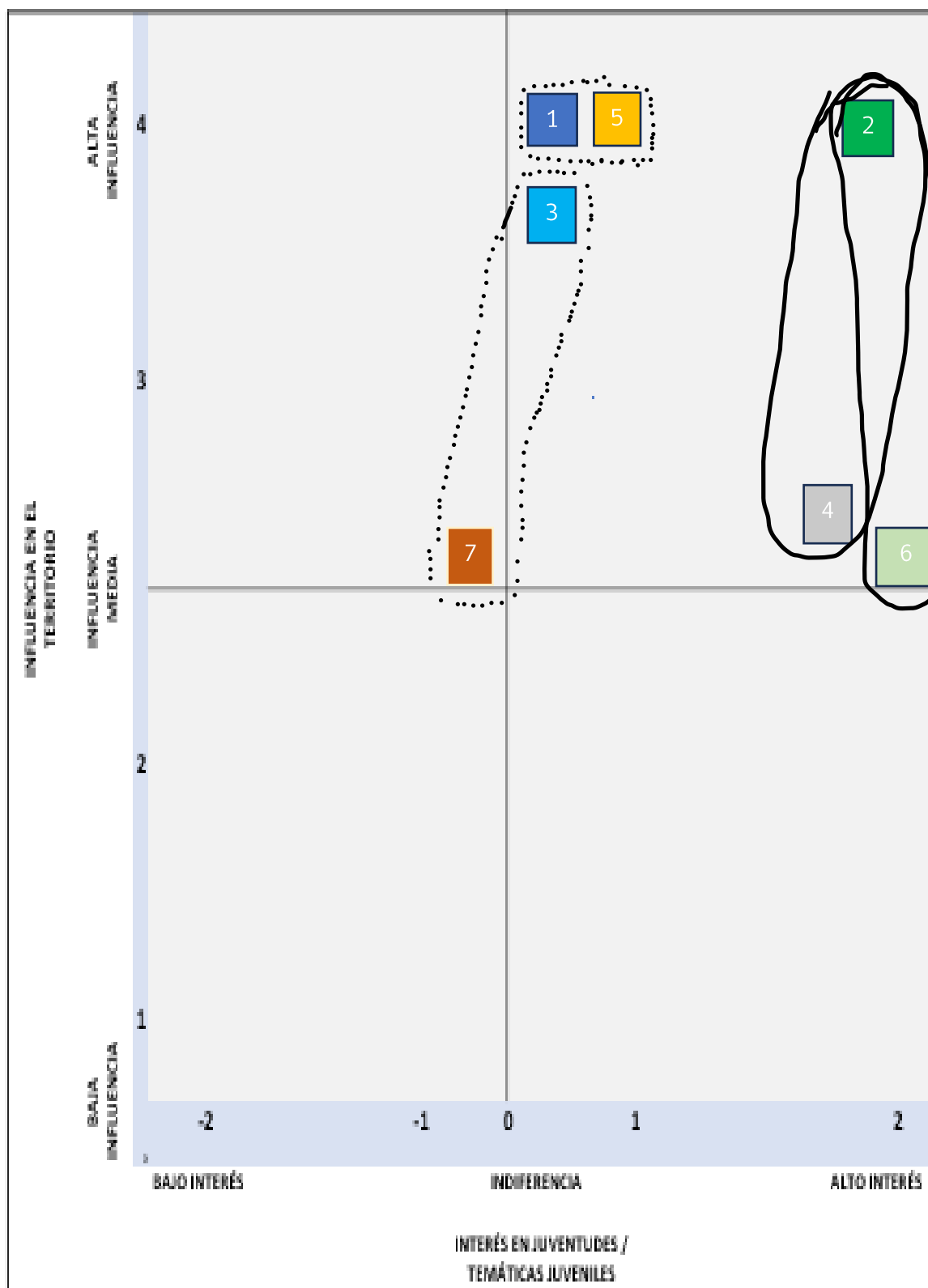
5		Carabineros de Chile - Quirihue	Quirihue	ALTA	INTERÉS MODERADO
6		Agrupación social, cultural, deportiva y educativa "Fuerza Joven"	Quirihue	MEDIA	ALTO INTERÉS
7		Oficina local de la Niñez Quirihue (OLN)	Quirihue	MEDIA	INTERÉS MODERADO

Diagrama Mapa de Actores:

A continuación, se presenta el gráfico que posiciona a los actores locales según dos ejes: su nivel de influencia en el territorio y su interés en juventudes o temáticas juveniles. Esta visualización permite identificar alianzas estratégicas y áreas con menor articulación.

A continuación, inserte el diagrama del mapa de actores realizado:



Análisis de relación:

Esta tabla identifica vínculos relevantes entre actores locales, detallando el tipo de relación existente, su representación visual en el diagrama y una justificación que explica su relevancia en el ecosistema juvenil del territorio.

ACTOR 1	ACTOR 2	TIPO DE RELACIÓN	LÍNEA (VISUALIZACIÓN)	JUSTIFICACIÓN
SENDA Previene Quirihue	Oficina Municipal de la Juventud	Colaboración	Línea sólida	Actores claves para la prevención del consumo problemático de alcohol y drogas en la juventud de Quirihue
Agrupación social, cultural, deportiva y educativa "Fuerza Joven"	Oficina municipal de la juventud	Colaboración	Línea Sólida	Apoyos claves en desarrollo de ambos actores.
Hospital comunitario de Quirihue	Carabineros de Chile – Quirihue	Puntual	Línea punteada	Interés moderado, pero no necesariamente colaboración constante.
Ilustre Municipalidad de Quirihue	Oficina local de la Niñez	Puntual	Línea punteada	Interés moderado, pero no necesariamente colaboración constante.

Datos geográficos e históricos de la comuna:

En este apartado se recopila información clave sobre la historia, el origen y las características geográficas de la comuna. Estos antecedentes permiten contextualizar territorialmente el diagnóstico juvenil, aportando elementos sobre su configuración sociocultural y espacial.

DATOS GEOGRÁFICOS E HISTÓRICOS DE LA COMUNA

Historia y fundación:

La comuna de Quirihue fue fundada el 17 de enero de 1749 bajo el nombre de Villa San Antonio de Quirihue por el gobernador Domingo Ortiz de Rozas, siguiendo órdenes de la Junta de Poblaciones del Reino de Chile, como un punto estratégico de descanso en la ruta entre Santiago y Concepción. Hasta 1826, Quirihue fue capital del Partido de Itata, perteneciente a la Intendencia de Concepción. En 1870, recibió el título de ciudad, consolidando su rol como centro administrativo. Posteriormente, fue capital del Departamento de Itata, dentro de la Provincia de Maule, hasta 1928, cuando fue anexada a la Provincia de Ñuble durante el gobierno de Carlos Ibáñez del Campo.

Uno de los momentos más significativos en la historia de Quirihue fue la instalación del primer monumento nacional en honor a Arturo Prat Chacón. Fue el historiador y político Benjamín Vicuña Mackenna quien propuso erigir este homenaje en la plaza de Quirihue, en plena Guerra del Pacífico. Aunque el proyecto comenzó en 1879, su inauguración se retrasó hasta el 18 de septiembre de 1880 debido a las condiciones climáticas y el contexto bélico.

Este monumento no solo honra a un héroe nacional, sino que posiciona a Quirihue como un espacio de memoria y patriotismo. La elección de la ciudad para este homenaje habla de su relevancia simbólica en el imaginario chileno.

Durante el siglo XX, Quirihue vivió procesos de modernización, migración interna y reorganización territorial. La dictadura militar suprimió el Departamento de Itata en 1974, lo que implicó una reconfiguración de los servicios públicos y la administración local. Sin embargo, la ciudad mantuvo su carácter de capital provincial, y sus habitantes continuaron construyendo comunidad desde la educación, la salud, el comercio y la cultura.

Familias provenientes de Cauquenes y otras localidades vecinas se establecieron en Quirihue, aportando diversidad y dinamismo. La ciudad se convirtió en un punto de encuentro entre lo penquista y lo maulino, generando una identidad híbrida que se refleja en sus costumbres, su gastronomía y su forma de relacionarse.

La historia de Quirihue no puede entenderse sin considerar el rol de sus jóvenes. Desde las escuelas hasta las organizaciones sociales, la juventud ha sido protagonista de procesos de cambio, innovación y resistencia. En los últimos años, han surgido colectivos culturales, agrupaciones deportivas y redes estudiantiles que buscan transformar su entorno y generar oportunidades.

Sin embargo, también existen desafíos: el acceso a educación superior, la empleabilidad, la participación política y la conectividad digital son temas que preocupan a las nuevas generaciones. En este contexto, el programa Compromiso Joven llega como una herramienta clave para canalizar las energías juveniles hacia el desarrollo local.

Actualmente, Quirihue es la capital de la provincia de Itata, dentro de la región de Ñuble.

Ubicación y extensión:

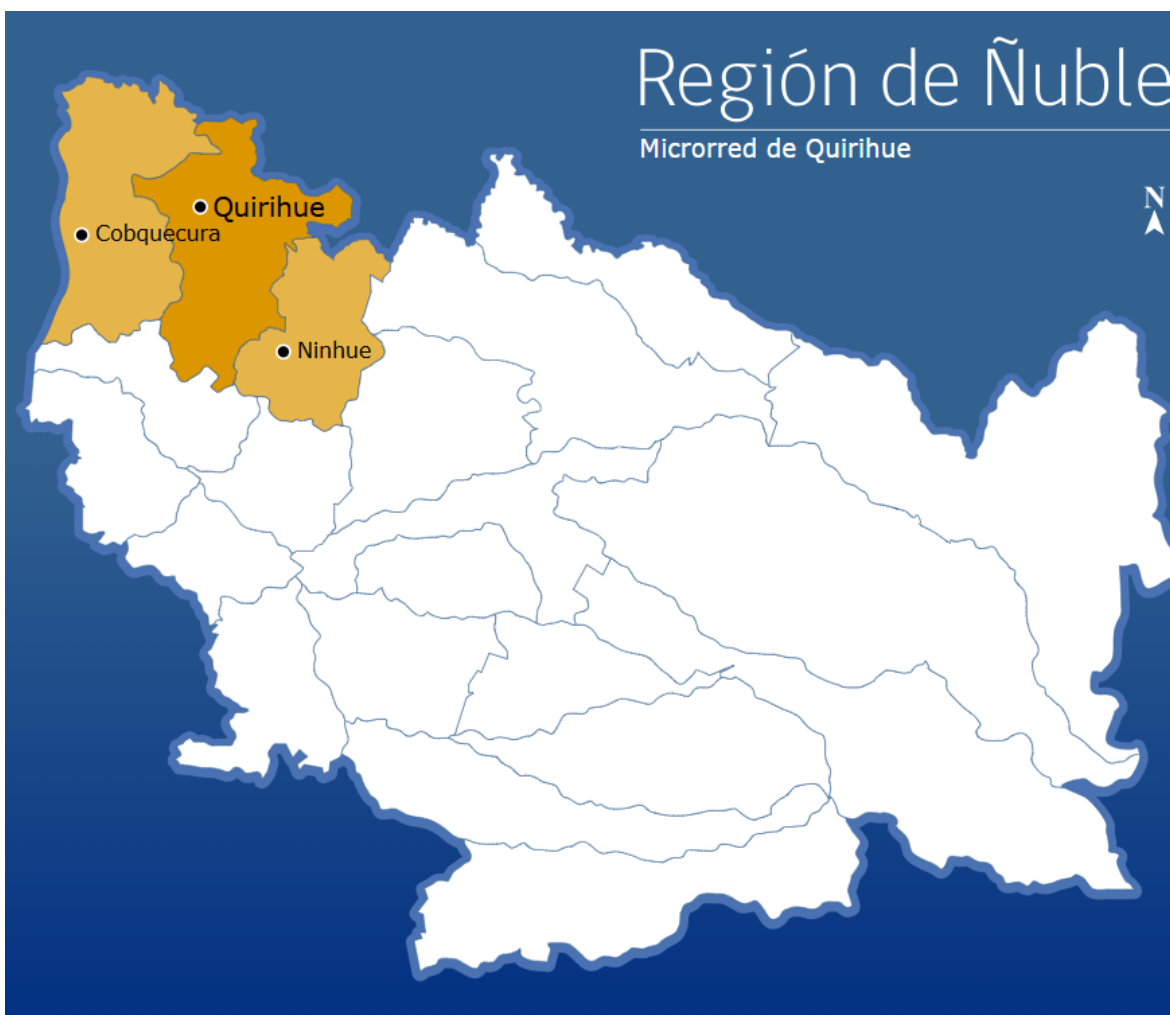
Quirihue se sitúa en la Región de Ñuble, en el centro-sur de Chile, con una superficie aproximada de 589 km². Geográficamente, se encuentra a 72 km al noroeste de Chillán, 82 km al norte de Concepción y aproximadamente 398 km al sur de Santiago. Limita al norte con la comuna de Cauquenes (Región del Maule), al este con Ninhue, al oeste con Cobquecura, y al sur con Trehuaco.

Características geográficas de la comuna de Quirihue

En relación con la distribución de su población, la comuna de Quirihue se caracteriza por presentar una importante concentración urbana (alrededor del 82% de la población habita en la ciudad de Quirihue), aspecto que podría explicarse por los procesos de migración campo-ciudad, favorecidos por la expansión de la actividad forestal. Al respecto, cabe señalar que más de un 60% de la superficie comunal se encuentra forestada.

Las principales vías de conectividad externa de la comuna están constituidas por la presencia de la ruta del Conquistador, que atraviesa la comuna de Norte a Sur y que permite la accesibilidad con el camino a Cauquenes, y a Trehuaco-Coelemu-Concepción. Otras vías de relevancia son las rutas que facilitan la conectividad con la comuna de Chillán y con Cobquecura. Quirihue destaca por su ubicación estratégica en el marco de la actual Provincia del Itata, siendo un lugar en donde confluyen las rutas que estructuran este territorio.

Su posición geográfica ha propiciado el desarrollo de un centro urbano prestador de servicios y comercio a un área de influencia preponderantemente rural, que va más allá de los límites administrativos de la comuna. En efecto, históricamente Quirihue ha sido cabecera administrativa de este territorio, razón por la cual en la antigua división política– administrativa Quirihue, fue capital del departamento del Itata.



BIBLIOGRAFÍA

- Plan Regulador Comunal (PLADECO) aprobado por el municipio de Quirihue.
- Instituto Nacional de Estadísticas de Chile (INE),
- Biblioteca del Congreso Nacional de Chile.

Datos sociodemográficos

Este apartado entrega antecedentes cuantitativos sobre la población comunal, con énfasis en la distribución por edad y en la caracterización de las juventudes según registros oficiales. La información permite dimensionar la presencia y dispersión territorial de jóvenes en el diagnóstico.

DATOS SOCIODEMOGRÁFICOS DE LA COMUNA

Nº de personas totales a nivel comunal:

- **Total habitantes:** 11.746
- **Distribución por edad**
 - Niños/as y adolescentes (0 a 14 años): 1.915 personas, siendo un 16,3% de la población comunal.
 - Juventudes (15 a 29 años): 2.037 personas jóvenes, aproximadamente 17,4% de la población comunal.
 - Adultos (30 a 59 años): 4.750 personas representando el 40,4%. de la población comunal.
 - Personas mayores (60 años y más): 3044 representando el 25,9 % de la población comunal.

Dispersión jóvenes ADIS según RSH:

Según datos extraídos del Registro Social de Hogares (RSH) de nuestra comuna, actualizado a Junio de 2025, se estima que, dentro del rango de 15 a 29 años:

- 1537 jóvenes (73,64%) se encuentran en el tramo 40.
- 261 jóvenes (12.5%) se encuentran entre el 41 y 60 de vulnerabilidad según RSH
- 162 jóvenes (7.76%) se encuentran entre el 61 y el 80 de vulnerabilidad según RSH.
- 127 jóvenes(6.1%) se encuentran en el tramo del 81% y el 100%

Políticas y/o programas de juventudes:

En esta sección se identifican las políticas, planes, programas o iniciativas institucionales que abordan temáticas juveniles desde el municipio. Este análisis permite conocer el enfoque actual de la gestión local respecto a las juventudes y posibles áreas de fortalecimiento.

DATOS DE POLÍTICAS INSTITUCIONALES MUNICIPALES DE JUVENTUDES

Las políticas institucionales municipales de juventudes en Quirihue para 2025 están centradas en la creación de instancias participativas, el desarrollo del liderazgo juvenil y la integración transversal de los intereses de las juventudes en la gestión municipal.

Ejes Principales

- Se ejecuta el programa nacional "Compromiso Joven" en Quirihue, impulsado por el Instituto Nacional de la Juventud (INJUV), con financiamiento específico y un horizonte de dos años.
- El programa fortalece la Oficina Municipal de la Juventud y establece mesas de trabajo locales entre jóvenes y municipio para levantar un Plan Municipal de Juventudes (PAMJUV).
- Las acciones se focalizan en áreas como uso de espacios públicos, cuidado del entorno rural, salud mental, intercambio intergeneracional y cultura.

Integración y Proyección

- La política promueve la inclusión transversal del enfoque juvenil en las áreas de salud, trabajo, educación y seguridad, y consolida el liderazgo de personas jóvenes en el proceso de desarrollo local.
- Quirihue se encuentra entre las comunas seleccionadas a nivel nacional para recibir apoyo preferente para el desarrollo y participación juvenil, fortaleciéndose también gracias a la reciente inauguración de la Oficina Municipal de la Juventud.

La gestión municipal en Quirihue en materia de juventudes en 2025 se caracteriza por una fuerte promoción de la participación activa, diagnósticos participativos, planes

estratégicos municipales y la creación de espacios institucionales dedicados al desarrollo integral de las juventudes locales.

Todo lo anterior se detalla como sigue:

- **Creación de la Oficina Municipal de la Juventud de Quirihue.**

Este año 2025 se instauró oficialmente la oficina Oficina Municipal de Jóvenes de Quirihue. A través de esta se gestiona las distintas becas que tiene el municipio para estudiantes de la Educación Superior. Al poco andar, se adjudica también el programa Compromiso Joven de INJUV.

- **Residencia Universitaria en Concepción y Chillán**

Son 8 estudiantes Quirihuanos los que residen en Penco y 3 en la ciudad de Chillán, gracias a este programa de becas, lo que ayuda tanto a ellos como a sus familias.

- **Programa Senda Previene Quirihue**
- **Programa EDLI**
- **Programa de Becas "Conectando Futuro 2025" para estudiantes Educación Superior**

150 estudiantes de educación superior que recibieron la "Beca de Locomoción" con un monto de \$100.000 y 40 con la "Beca de Manutención", monto que asciende a los \$800.000

- **Programa de Becas para jóvenes Bomberos y sus familias de Quirihue.**

10 becas para estudiantes de la educación superior exclusivas para bomberos, que ascienden a una ayuda de \$100.000 anuales.

- **Oficina de Deportes.**

A través de esta oficina, la comuna ofrece un variado plan de ejercicio físico y deportes para la comunidad en general, siendo los jóvenes los protagonistas de ellos. Talleres tales como, futbol, basquetbol, vóleibol, atletismo, musculación, son los principales en cuanto a masividad dentro de la comuna.

- **Oficina Municipal de la Mujer y Equidad de Género**

- Programa de prevención de las violencias de genero
- Oficina de Información Laboral (OMIL).
- Biblioteca Pública Municipal de Quirihue.
- Oficina Municipal de Discapacidad
- Liceo Bicentenario de Excelencia Carlos Montané Castro.
- Colegio San Agustín de Quirihue.
- Oficina de Desarrollo Económico Local.
- Oficina de Seguridad Pública
- Oficina Local de la Niñez

III. H8.3 JORNADA PARTICIPATIVA DIAGNÓSTICO.

Estructura de la jornada participativa:

En esta tabla se espera que se registre la estructura y actividades realizadas durante la jornada de creación del diagnóstico, indicando los tiempos estimados.

MOMENTO	ACTIVIDAD	DURACIÓN	RESPONSABLE	MATERIALES
Acreditaciones participantes	Registro por código QR y lista de asistencia manual	15 minutos	Oficina de Juventud y representante INJUV	Mesa de inscripción, pc para códigos, lista manual
Palabras de bienvenida	Palabras de apertura y presentación a cargo de Juan Luis Fernandoy Espinoza, encargado Oficina Juventud	10 minutos	Juan Luis Fernandoy Espinoza	Micrófono, espacio adecuado
Presentación por directora regional INJUV	Agradecimiento y relevancia de jornada para juventudes	10 minutos	Directora regional INJUV, María Fernanda Rojas Obreque	Micrófono
Dinámica rompehielos "Adivina el personaje"	Competencia en equipos para fomentar la confianza y familiarización entre participantes	40 minutos	OMJ Quirihue	Sala amplia, espacios para equipos, tarjetas/personajes
Coffee break	Descanso con alimentación ligera y socialización	20 minutos	OMJ - INJUV	Snacks, bebidas
Trabajo en grupos	"El buzón buena onda".	90 minutos	INJUV / Oficina de la Juventud	Materiales para redacción

	Formación de grupos para elaborar cartas dirigidas a autoridades con mensajes de felicitación o crítica			(cartulinas, plumones, hojas)
Cierre	Síntesis de actividades y palabras de cierre a cargo de Juan Luis Fernandoy Espinoza	10 minutos	OMJ Quirihue	Micrófono

IV.- H9.1 SISTEMATIZACIÓN DE LA JORNADA/S DE CREACIÓN DE DIAGNÓSTICO PARTICIPATIVO

Sección I: Resumen y hallazgos jornada participativa de Diagnóstico

En los cuadros siguientes se debe describir información de forma clara y ordenada. En la tabla de resultados, se debe resumir cada dimensión, las problemáticas asociadas y las actividades propuestas por las juventudes para abordarlas, ya sea de forma integral o parcial.

Registre aquí los principales datos logísticos y de participación de la(s) jornada(s), incluyendo lugar, fechas, número de asistentes y tipo de actores presentes.

DATOS GENERALES DE LA/S ACTIVIDAD/ES		
NÚMERO DE SESIONES	1	
FECHA DE REALIZACIÓN	22 de julio de 2025	
LUGAR DE REALIZACIÓN	Sala de reuniones del Concejo Municipal, Municipalidad de Quirihue	
N° DE PARTICIPANTES MUJERES JÓVENES	16	
N° DE PARTICIPANTES HOMBRES JÓVENES	4	
N° DE PARTICIPANTES TOTAL JÓVENES	20	
N° DE ASISTENTES TOTAL GENERAL	25	
HUBO PARTICIPACIÓN DE ORGANIZACIONES/ AUTORIDADES	Sí <input type="checkbox"/>	No X

INDICAR TIPO
ORGANIZACIÓN/AUTORIDAD

Estructura actividad

Esta tabla detalla los momentos metodológicos que conformaron la jornada participativa del diagnóstico, incluyendo una breve descripción de cada etapa. Se incorporan observaciones generales sobre la implementación en terreno.

OBSERVACIONES GENERALES DE LA/S JORNADA/S	
MOMENTO DE LAS JORNADAS	OBSERVACIÓN DE IMPLEMENTACIÓN DE LA ACTIVIDAD
ACREDITACIÓN PARTICIPANTES	Los asistentes a la jornada se registraban a través de formularios digitales o con sus dispositivos móviles, a través de un código QR, dispuesto especialmente para este fin.
APERTURA	Encargado de la OMJ de Quirihue, da la bienvenida y agradece la disposición de los jóvenes a participar de esta importante instancia participativa. También, fue momento para que la directora regional de INJUV de la bienvenida a los jóvenes y explique momentos que se desarrollarán en esta instancia.
DINÁMICA ROMPEHIELOS	Se formarán dos equipos de 10 personas cada uno. Se dio 2 minutos para que definieran 2 personajes jóvenes que fueran líderes en lo que hacen y que ellos admiren. Estos personajes no podían ser nombrados en voz alta, ya que sería sus "Personajes Jóvenes Incógnitos". La actividad tenía por objeto, descubrir a través de una serie de preguntas, en las cuales iban alternando entre los equipos y que solo podían ser respondidas con un "SÍ" o un "NO". Así, todos los integrantes del equipo podían hacer preguntas al equipo rival tratando de descubrir características propias del personaje incógnito del equipo contrario para poder finalmente adivinar y ganar el juego. La actividad terminó luego de muchas preguntas y mini reuniones entre ellos para definir estrategias y preguntas claves a seguir.
METODOLOGÍA PARTICIPATIVA	La directora regional de Injuv Ñuble, explica la metodología participativa llamada "El buzón buena onda". Se organiza esta actividad en 5 grupos de 4 jóvenes cada uno en la cual ellos tenían la oportunidad de escribirle una carta a la autoridad nacional o local que ellos quisieran, mostrándole su alegría y/o insatisfacción por las políticas y/o acciones que afectan directamente a los jóvenes.

	Esta actividad fue enriquecedora para los participantes, ya que muchos de ellos no se conocían pero pudieron hablar y ponerse de acuerdo a quien le escribirían esa carta.
PRIORIZACIÓN COLECTIVA DE PROBLEMÁTICAS	<p>Salud Mental</p> <ul style="list-style-type: none"> - Escasa oferta pública de salud mental para jóvenes. Las cifras de pensamientos suicidas inquietan bastante, sobre todo teniendo lamentables experiencias ya vividas por ellos. <p>Educación</p> <ul style="list-style-type: none"> - Falta acceso a instancias de educación superior en la comuna, tales como institutos. - Falta de un preuniversitario comunal de calidad, para evitar viajar a ciudades como Chillán después de sus horarios de clases o incluso dentro de sus horarios de clase. - Se proponía <p>Espacio para jóvenes</p> <ul style="list-style-type: none"> - No tienen un lugar exclusivo para jóvenes en los cuales puedan, ensayar bandas musicales, tener reuniones, acceder a computadores con internet para trabajos o incluso poder estudiar en este lugar, ya que en sus casas por espacios les cuesta bastante. <p>Durante la actividad proponían algunas sedes vecinales que no se ocupaban como solución, ya que el espacio claramente debía ser amplio.</p> <p>Plan de Reciclaje</p> <ul style="list-style-type: none"> - Sienten que a pesar de que Quirihue cuenta con puntos donde se puede reciclar, se podría diseñar un plan de reciclaje en el cual se incentive a las personas a través de premios a reciclar, así, muchas familias entrarían en estos planes de reciclajes y sin querer, las nuevas generaciones normalizarían el cuidar de los espacios tanto públicos como privados. <p>Esto lo pensaron como una política comunal en la cual los fondos deberían, por la importancia en la cantidad del monto, desde el GORE.</p>
DINÁMICA DE DISTINCIÓN	Coffee preparado para ellos
PLENARIO	Cada grupo eligió un representante el cual dio a conocer a quién estaba dirigida su carta y la intención de la misma. Se evidenció que todas estaban dirigidas a la primera

	<p>autoridad comunal, el alcalde Sr Eduardo Redlich Mardones y en donde todas también manifestaban, sobre todo, cosas que faltaban en Quirihue, todo esto obviamente bajo su respectivo punto de vista. Posterior a conocer las problemáticas tratadas en cada una de sus cartas, entre todos se buscó llegar a acuerdo en cuanto a la categorización y priorización de sus necesidades, lo cual está plasmado anteriormente.</p>
OBSERVACIONES	<p>Los jóvenes estaban bastante contentos con lo que hicieron, ya que no se había visto antes una instancia de participación en la cual ellos sintieran que podrían obtener algo concreto, desde su posición como jóvenes de la comuna.</p>

FOTOGRAFÍAS - SELECCIONAR FOTOGRAFÍAS REPRESENTATIVAS DE LA ACTIVIDAD CON JUVENTUDES



Resultados de la actividad

A continuación, se presentan las principales problemáticas identificadas por las juventudes durante la jornada, así como hallazgos emergentes no previstos inicialmente. Esta información constituye la base del análisis posterior y de la priorización comunal.

RESULTADOS DE LA ACTIVIDAD

PROBLEMÁTICAS LEVANTADAS	<p>Las principales problemáticas identificadas en el plenario con las juventudes quiriuanas fueron</p> <ul style="list-style-type: none"> - No contar con un espacio exclusivo para jóvenes para el desarrollo de sus intereses. - No contar con un plan innovador de manejo de residuos, para que reciclar sea una identidad. - No cuentan con un plan sólido de acompañamiento en salud mental. - Faltan oportunidades laborales formales. - No tenemos instituciones de educación superior que permitan a los egresados de educación media quedarse en la comuna. - Sensación creciente de inseguridad por microtráfico de drogas.
HALLAZGOS EMERGENTES	<p>Dentro de los aspectos positivos se destaca lo siguiente</p> <ul style="list-style-type: none"> - Lugares naturales de esparcimiento. - Variados espacios para realizar ejercicio físico y deportes. - Creciente sensación de un Quirihue líder en diferentes aspectos, ejemplo, culturales. - Se respetan tradiciones y fiestas costumbristas. - Los jóvenes tienen una organización que los hace sentir orgullosos, con la cantidad actividades que realizan durante todo el año.

Sección II: Operacionalización de problemáticas según dimensiones.

En esta sección se sistematizan las problemáticas identificadas durante el diagnóstico, organizándolas según las dimensiones establecidas en la metodología. Esta categorización permite ordenar y profundizar en los desafíos priorizados por las juventudes, facilitando su posterior análisis y abordaje.

Sistematizaciones problemáticas:

Esta tabla debe contener el listado final de problemáticas priorizadas, sus acciones asociadas, resultados esperados, fuentes de financiamiento posibles y alianzas claves para su implementación. Cada acción de una dimensión en concreto debe estar de mayor a menor puntaje de factibilidad.

SISTEMATIZACIÓN DE LAS PROBLEMÁTICAS				
PRIORIDAD	PROBLEMÁTICA	DIMENSIÓN	TERRITORIO, LOCALIDAD O BARRIO QUE INVOLUCRA	POSIBLES ALIANZAS Y/O COLABORADORES (TOMANDO EN CUENTA LOS INDICADOS EN EL MAPEO DE ACTORES)
1	Salud Mental	Salud y bienestar	Toda la comuna	Hospital comunitario de quirihue, Dideco
2	Falta acceso a educación superior en la comuna	Educación y formación	Toda la comuna	Municipalidad de Quirihue.
3	No poseen un lugar exclusivo para jóvenes.	Participación cívica y social	Toda la comuna	Dideco
4	No hay un plan de reciclaje comunal	Participación cívica y social	Toda la comuna	Municipalidad de Quirihue
5	Microtráfico de drogas	Participación cívica y social	Toda la comuna	Senda Carabineros de Chile - Quirihue
6	No contar con preuniversitario de calidad en Quirihue	Educación y formación	Toda la comuna	Municipalidad de Quirihue Fuerza Joven
7	Violencia Juvenil	Salud y bienestar	Toda la comuna	Senda Carabineros OLN OMJ

8	Falta de oportunidades laborales	Salud y bienestar	Toda la comuna	Omit
---	----------------------------------	-------------------	----------------	------

V.- H10.1 VALIDACIÓN Y PRESENTACIÓN DEL DIAGNÓSTICO

Datos generales y acuerdos de la jornada:

Registre aquí los antecedentes generales de la jornada (fecha, participantes, actores presentes) y detalle si existieron acuerdos institucionales o comunitarios relevantes.

DATOS GENERALES DE LA ACTIVIDAD		
FECHA DE REALIZACIÓN	Lunes 25 de Agosto de 2025	
LUGAR DE REALIZACIÓN	Sala de concejo Municipal de Quirihue	
N° DE PARTICIPANTES MUJERES JÓVENES	1	
N° DE PARTICIPANTES HOMBRES JÓVENES	9	
N° DE PARTICIPANTES TOTAL JÓVENES ¹	10	
N° DE ASISTENTES TOTAL GENERAL ²	17	
HUBO PARTICIPACIÓN DE ORGANIZACIONES/ AUTORIDADES PRESENTES	Sí <u>X</u>	No <u> </u>
INDICAR TIPO ORGANIZACIÓN/AUTORIDAD	Alcalde de la comuna Concejales Representante del Gobierno Regional	

Estructura de la jornada de validación y presentación:

Complete esta tabla con la descripción de las actividades desarrolladas durante la jornada de validación del DIAGNÓSTICO y sus observaciones generales.

ESTRUCTURA Y DESCRIPCIÓN DE LA ACTIVIDAD	
ACTIVIDAD	DESCRIPCIÓN

Presentación y contextualización	Recepción de asistentes, acreditación a través de código QR y registro en línea, Presentación de oradores y contextualización de la presentación.
Saludos de Autoridades	Saludos del Alcalde Sr. Eduardo Redlich Mardones
Presentación de principales resultados del Diagnóstico	Presentación realizada por una representante de la mesa comuna de Juventudes de Quirihue y del Encargado de la Oficina Municipal de Juventudes
Plenario de conversación	<p>Autoridades regionales comparten su punto de vista acerca de lo que se acaba de exponer entre ellos:</p> <ul style="list-style-type: none"> - Representante de INJUV Ñuble - Representante Gobierno Regional de Ñuble. <p>Los jóvenes presentes también tuvieron una activa participación, opinando acerca de las prioridades que debe tener la comuna</p>
Cierre	Se invita a un café e infusiones como cierre de la actividad.
OBSERVACIONES GENERALES	
<p>La jornada de validación fue enriquecedora para las autoridades que estuvieron presentes, para los jóvenes y para nosotros como representantes de la oficina, ya que se dieron diálogos acerca de temas que se tocaron en la presentación, en la cual la mayoría de los actores pudo intervenir y ofrecer su punto de vista.</p>	

PROYECCIONES Y ACUERDOS

La representante del Gore comprometió su gestión para llevar adelante algunas de las iniciativas presentadas, trabajando por su puesto a la par con las autoridades locales y con los jóvenes de nuestra comuna.

El compromiso de los jóvenes a seguir participando de estas instancias tan importantes para su propio desarrollo de oportunidades dentro de la comuna.

El compromiso de las autoridades locales, Alcalde y Concejales presentes, a seguir apoyando iniciativas juveniles, dando como ejemplo, la creación e implementación ante de los 100 días de la OMJ.

Desde la oficina, el compromiso a trabajar en ideas que han resultado también en otras comunas, como la encuesta juvenil, para conocer de intereses y problemáticas de los jóvenes que muchas veces no participan de estas instancias formales.

FOTOGRAFÍAS – SELECCIONAR FOTOGRAFÍAS REPRESENTATIVAS DE LA ACTIVIDAD CON JUVENTUDES





¿Se realizó una jornada de validación diferente a la de presentación del PAMJUV?

Si

☒ _X_

No

☐ _ _ _