

LA AGENDA JUVENIL 2020

Ipsos

17 Enero 2020

GAME CHANGERS



OBJETIVO DEL ESTUDIO

OBJETIVO GENERAL

El objetivo del levantamiento correspondió a conocer las percepciones de las juventudes respecto a sus problemáticas sociales y sus prioridades en el marco del cierre del año 2019 y el inicio del año 2020.




FICHA METODOLÓGICA



METODOLOGÍA

- Metodología Cuantitativa.
- Diseño probabilístico de muestreo aleatorio estratificado.



TÉCNICA

- Encuesta telefónica aplicada por CATI.
- Fecha de aplicación: 20 de diciembre 2019 al 9 de enero 2020.



UNIVERSO

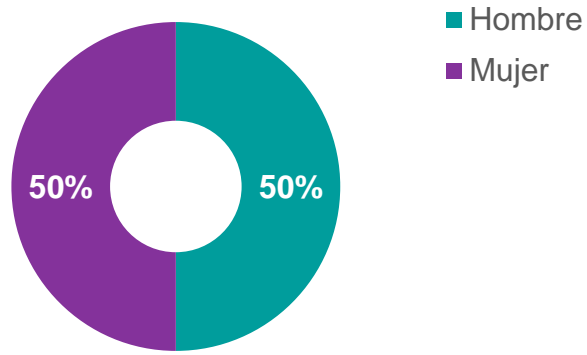
- Jóvenes, de 18 años a 29, residentes en las 16 regiones del país en un total de 52 comunas.
- Representatividad del 60% de la población joven del país.



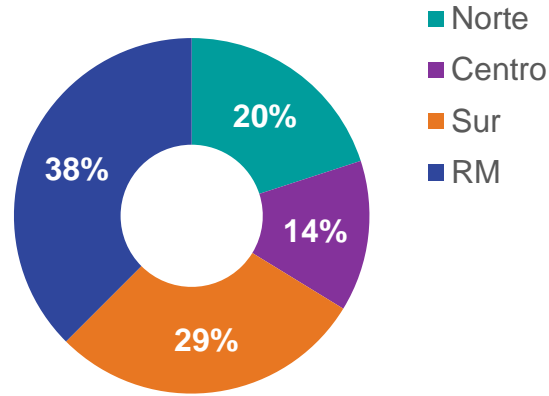
MUESTRA

- Muestra de 400 casos a nivel nacional, con margen de error de $\pm 4,9\%$.
- Marco muestral: base de datos telefónica Ipsos.
- Ponderación de datos por macrozona, sexo y tramo etario.

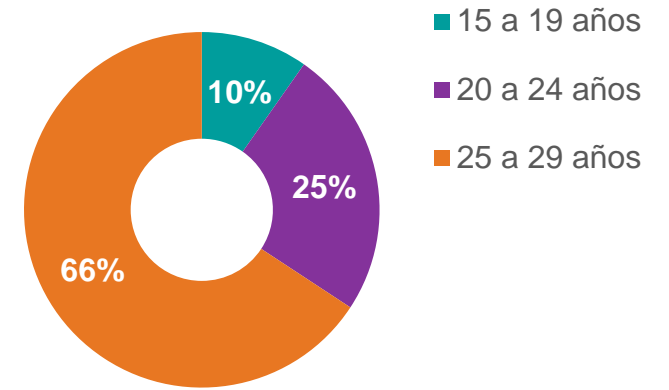
PERFIL DE LA MUESTRA SEGUN VARIABLES DE PONDERACIÓN



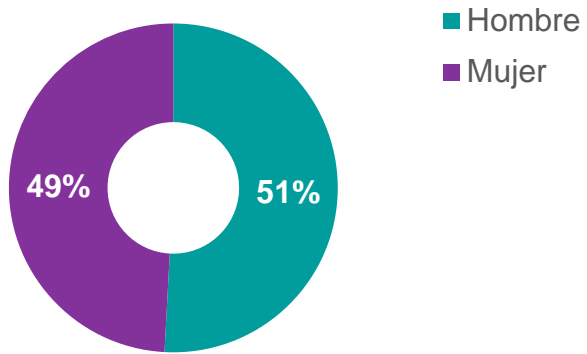
SEXO PRE PONDERACIÓN



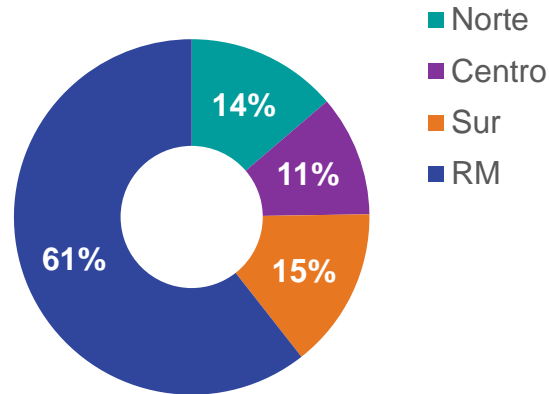
MACROZONA PRE PONDERACIÓN



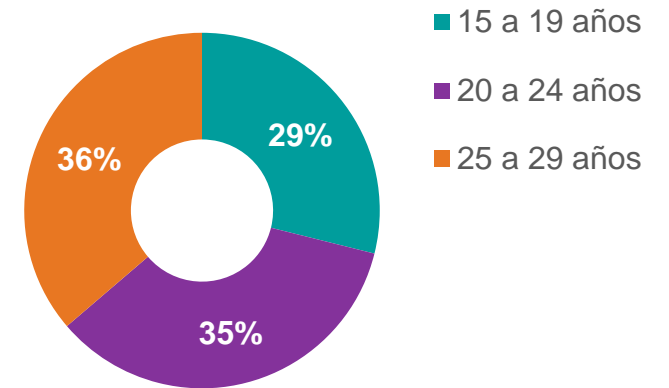
TRAMO ETARIO PRE PONDERACIÓN



SEXO POST PONDERACIÓN

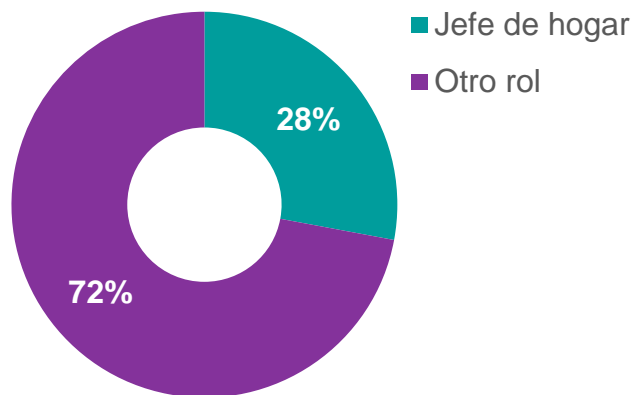


MACROZONA POST PONDERACIÓN

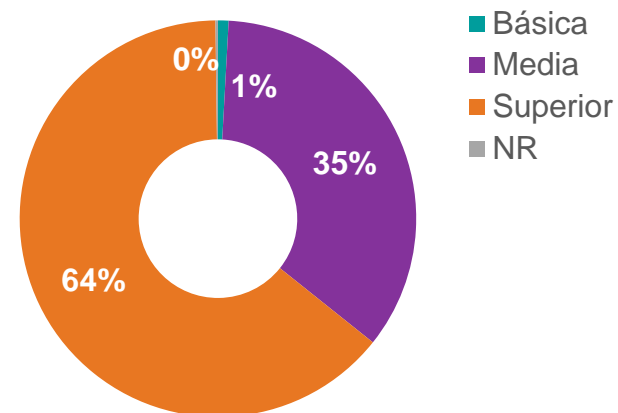


TRAMO ETARIO POST PONDERACIÓN

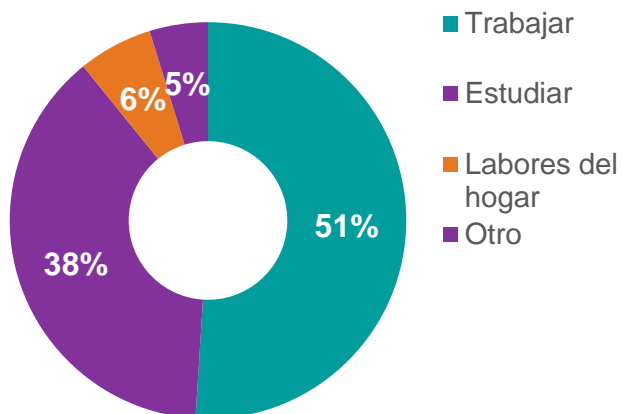
PERFIL DE LA MUESTRA



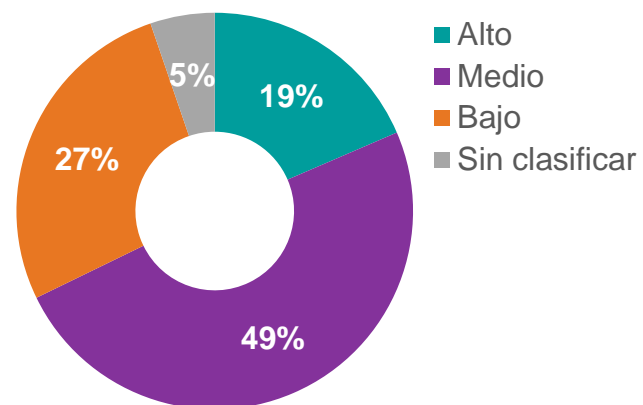
DISTRIBUCIÓN POR JEFATURA DE HOGAR



DISTRIBUCIÓN POR NIVEL DE ENSEÑANZA



DISTRIBUCIÓN POR ACTIVIDAD PRINCIPAL



DISTRIBUCIÓN POR NIVEL SOCIOECONÓMICO

PRINCIPALES HALLAZGOS

2

PRINCIPALES HALLAZGOS

Los temas prioritarios en Chile

- En opinión de las y los jóvenes, los tres problemas más importantes en el país son las bajas pensiones (64%), la calidad de la salud pública (63%) y la calidad de la educación pública (56%). Las bajas pensiones es un problema que se menciona con mayor frecuencia en la Región Metropolitana.
- Se constata una mirada muy negativa respecto de siete aspectos de la vida de la juventud en Chile. Algunos consideraciones sobre este resultado son:
 - Todos los aspectos de la vida de la juventud en Chile son mal evaluados. Pero, el nivel de educación recibido así como las oportunidades para participar y expresar opiniones, reciben una evaluación comparativamente mejor que otras ítems, con evaluación neta de -38% y -40% respectivamente.
 - Una segunda posición la ocupan la vivienda o lugar donde se vive, las oportunidades laborales y el acceso a atenciones de salud (física). En estos tres aspectos la evaluación negativa está en torno al 60%, siendo las netas -58%, -60% y -63% respectivamente.
 - Los dos aspectos más críticos y de muy alto consenso en su deficiente evaluación –en torno al 80%- son la salud mental (bienestar emocional, psicológico y social) y los sueldos (netos de -72% y -79% respectivamente).
- Las diferencias por segmentos son las siguientes: El nivel de educación recibido es mejor evaluado por los hombres y por la juventud de nivel socioeconómico bajo. La vivienda o lugar donde se vive fue mejor evaluado entre los hombres. El acceso a la atenciones de salud fue mejor evaluado por los hombres y el grupo de 15 a 19 años. Y la salud mental fue mejor evaluada por los hombres, quienes tienen de 15 a 19 años y el nivel socioeconómico bajo.

PRINCIPALES HALLAZGOS

La crisis social

- Existe un muy alto consenso respecto de que las movilizaciones fueron necesarias para visibilizar los problemas del país y generar cambios (94%), que han permitido que la juventud se exprese públicamente (88%), que han dado a conocer los problemas de la juventud en el país (87%) y que sin la juventud las movilizaciones no hubieran durado hasta el día de hoy (84%). Por tanto, es posible concluir que la juventud en Chile no solo valora y reconoce el impacto que han generado las movilizaciones sociales en Chile, sino que reconocen ampliamente el protagonismo de la juventud en el proceso así como el aporte que ha tenido en visibilización hacia la juventud.
- También existe un alto acuerdo, aunque un poco menor que los antes mencionados, respecto las movilizaciones continuarán con la misma intensidad el año 2020 (72%).
- Pero, el elemento que genera mayor diversidad de opinión corresponde a si las movilizaciones se hubieran producido si los estudiantes secundarios no hubieran llamado a la evasión masiva, donde 36% está de acuerdo con la idea y 50% está en desacuerdo con la idea.
- En relación a la pregunta ¿Quiénes se serán los más beneficiados con las movilizaciones sociales?, 60% indica que serán todos sin ningún tipo de distinción. En menor medida se indican los adultos mayores (17%), las niñas, niños y adolescentes (6%), las y los jóvenes (3%) y los adultos (1%). Sólo 12% cree que nadie se beneficiará.

PRINCIPALES HALLAZGOS

La participación en contexto de movilizaciones sociales

- Sólo un 5% no ha participado de alguna forma en el contexto de las movilizaciones sociales en el país.
- Las cuatro formas más frecuentes de participación han sido expresando tu opinión en redes sociales (82%), en caceroleos en tu hogar o en la vía pública (74%), votando en la consulta ciudadana de tu comuna (72%) y asistiendo a marchas o encuentros masivos (69%).
- Un segundo conjunto de formas de participación, pero de menor convocatoria respecto de las anteriores, corresponde a cabildos autoconvocados (44%), diálogos y reflexiones en instituciones educacionales (40%) y actividades en defensa y protección del barrio (31%).
- Y en menor medida, 17% indica haber participado de las jornadas de evasión masiva.

La evaluación de la medidas propuestas por el Gobierno

- Respecto de las diversas medidas propuestas del Gobierno como respuesta a las movilizaciones sociales, se observa que hay dos que son evaluadas positivamente por parte de las y los jóvenes: el aumento en las penas de cárcel en los delitos tributarios y de colusión (60% de evaluación positiva y neto de 44%) y la disminución del número de parlamentarios en ambas cámaras (52% de evaluación positiva y neto de 22%).

PRINCIPALES HALLAZGOS

- Pero, el resto de las medidas reciben mayoritariamente evaluaciones negativas: la agenda de seguridad pública (76% evaluación negativa y neto de -63%), el proyecto que permite a las Fuerzas Armadas resguardar la infraestructura crítica (72% evaluación negativa y neto de -55%), el aumento del ingreso mínimo (65% evaluación negativa y neto de -50%), la entrega de un bono de \$50 mil a las familias más vulnerables (64% evaluación negativa y neto de -44%) y el alza en la pensión básica solidaria en 50% en forma escalonada por tramo etario (54% evaluación negativa y neto de -44%).
- En general, los hombres tienden a evaluar mejor que las mujeres las diversas medidas propuestas del Gobierno, así como la juventud de nivel socioeconómico alto.

Derechos humanos en contexto de movilización social

- En materia de Derechos Humanos en el contexto de movilizaciones, la mirada de la juventud es crítica: una amplia mayoría (87%) de la juventud considera que los informes de organismos internacionales han demostrado que en Chile se han violado los DDHH. Mientras que sólo 14% considera que estos han casos aislados y 9% cree que el Gobierno ha hecho todo lo que está en sus manos para prevenir estas violaciones.

PRINCIPALES HALLAZGOS

Constitución

- 87% de las y los jóvenes consultados cree que se debería cambiar la Constitución. Sólo 11% opina que no. Quienes aún no se han decidido al respecto alcanzan a 2%. Esta respuesta no tiene diferencias significativas por sexo, edad, nivel socioeconómico o territorio.
- Además, se constata un amplio acuerdo respecto que el mecanismo de cambio constitucional debe incluir escaños reservados para pueblos originarios (89%), voto obligatorio en plebiscito de entrada y elección de constituyentes (88%) y paridad de género en el órgano que elaborará la nueva constitución (88%).
- Por otra parte, 50% está de acuerdo en rebajar la edad legal para votar a los 16 años. Pero, en el escenario hipotético de rebajar la edad legal para votar a los 14 años, sólo el 16% se manifiesta en acuerdo.
- Finalmente, 92% de las y los jóvenes consultados indica que está dispuesto a participar del plebiscito por una nueva constitución. La única diferencia observada es el descenso a 84% de esta cifra en el nivel socioeconómico bajo.

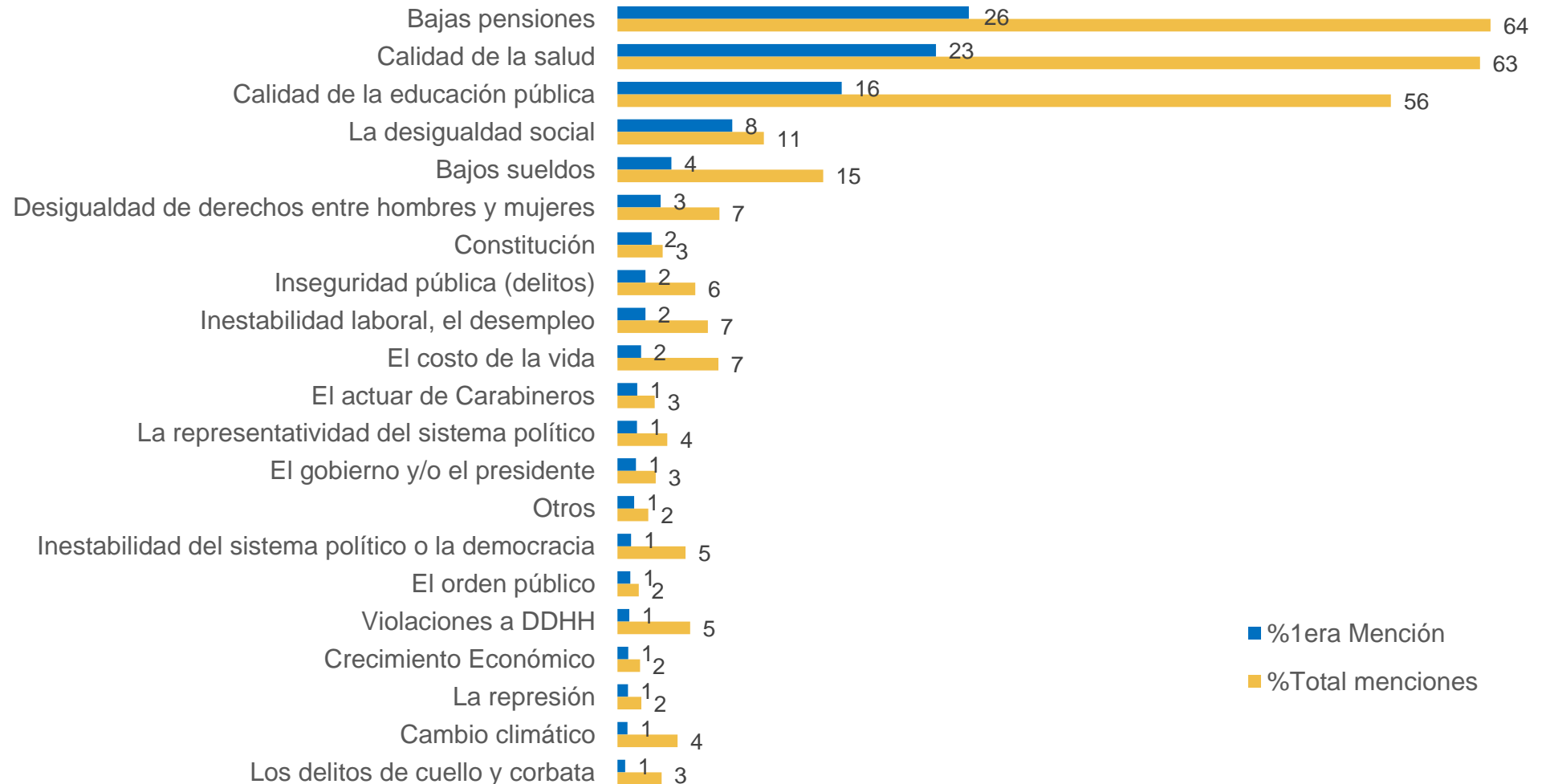
RESULTADOS

3

PRINCIPALES PROBLEMAS DEL PAÍS

Comenzaré preguntándote respecto de cómo se termina el año 2019 en el país. En tu opinión, ¿cuáles son los tres problemas más importantes para el país? Comencemos por el primero. ¿y el segundo?, ¿y el tercero?

Base: 400 casos.



PRINCIPALES PROBLEMAS DEL PAÍS: 1ERA MENCIÓN

% 1era mención	Total	Sexo		Tramo etario			NSE			Zona	
		Hombre	Mujer	15 a 19 años	20 a 24 años	25 a 29 años	Alto	Medio	Bajo	RM	Regiones
Base	400	200	200	39	98	263	98	215	77	150	250
Bajas pensiones	26	28	24	17	32	26	32	23	29	31	18
Calidad de la salud	23	18	29	27	25	18	22	19	32	20	29
Calidad de la educación pública	16	17	16	20	15	15	14	18	11	16	17
La desigualdad social	8	10	7	13	6	6	6	10	8	10	6
Bajos sueldos	4	3	5	5	3	4	0	6	3	4	4
Desigualdad de derechos entre hombres y mujeres	3	3	4	2	3	4	3	4	3	2	5
La Constitución	2	2	3	4	2	2	1	1	5	4	1
Inseguridad pública (delitos)	2	2	2	1	2	3	6	1	2	1	3
Inestabilidad laboral, el desempleo	2	4	0	2	1	4	3	2	1	1	3
El costo de la vida	2	2	2	0	2	3	2	2	2	2	1
El actuar de Carabineros	1	2	1	0	2	2	4	2	0	2	1
La representatividad del sistema político	1	0	3	2	1	2	1	1	1	1	3
El gobierno y/o el presidente	1	2	1	0	2	2	0	2	0	1	2
Inestabilidad del sistema político o democracia	1	1	1	0	0	3	2	1	0	1	1
El orden público	1	1	1	2	1	0	1	0	2	0	2
Violaciones a Derechos Humanos	1	1	0	0	2	0	1	2	0	1	1
El Crecimiento Económico	1	2	0	0	2	1	1	1	0	1	0
La Represión	1	1	0	2	1	0	0	1	1	0	2
Cambio climático	1	1	1	1	0	1	1	1	1	1	1
Los delitos de cuello y corbata	1	0	1	2	0	0	0	1	0	0	1
Otros	1	2	1	0	0	3	2	2	0	1	1

Valor significativamente mayor a nivel de confianza del 95%

Valor significativamente menor a nivel de confianza del 95%

PRINCIPALES PROBLEMAS DEL PAÍS: TOTAL MENCIONES

% Total menciones	Total	Sexo		Tramo etario			NSE			Zona	
		Hombre	Mujer	15 a 19 años	20 a 24 años	25 a 29 años	Alto	Medio	Bajo	RM	Regiones
Base	400	200	200	39	98	263	98	215	77	150	250
Bajas pensiones	64	62	66	65	59	67	68	56	73	71	53
Calidad de la salud	63	58	68	56	68	63	68	59	61	61	67
Calidad de la educación pública	56	44	69	56	59	54	56	55	58	56	57
La desigualdad social	11	11	10	15	6	12	8	14	9	12	8
Bajos sueldos	15	18	12	12	19	14	6	14	23	17	12
Desigualdad de derechos entre hombres y mujeres	7	8	6	10	6	7	4	10	7	5	12
La Constitución	3	2	4	4	2	4	4	1	5	4	2
Inseguridad pública (delitos)	6	6	6	6	4	7	10	7	2	4	9
Inestabilidad laboral, el desempleo	7	10	3	2	8	9	9	7	4	6	7
El costo de la vida	7	7	8	6	5	11	5	9	7	10	4
El actuar de Carabineros	3	4	1	2	4	2	4	3	2	3	2
La representatividad del sistema político	4	4	4	2	4	4	6	4	2	3	4
El gobierno y/o el presidente	3	2	4	4	2	2	0	2	5	3	2
Inestabilidad del sistema político o democracia	5	7	2	1	6	7	9	5	2	5	5
El orden público	2	2	1	2	2	1	1	1	4	0	4
Violaciones a Derechos Humanos	5	7	4	9	5	3	2	4	10	5	6
El Crecimiento Económico	2	3	0	0	3	1	3	2	1	1	2
La Represión	2	3	0	2	3	1	0	3	1	1	2
Cambio climático	4	5	4	6	4	3	4	5	4	2	8
Los delitos de cuello y corbata	3	4	2	7	1	3	2	5	2	1	7
Otros	2	3	2	0	4	3	3	3	1	2	3

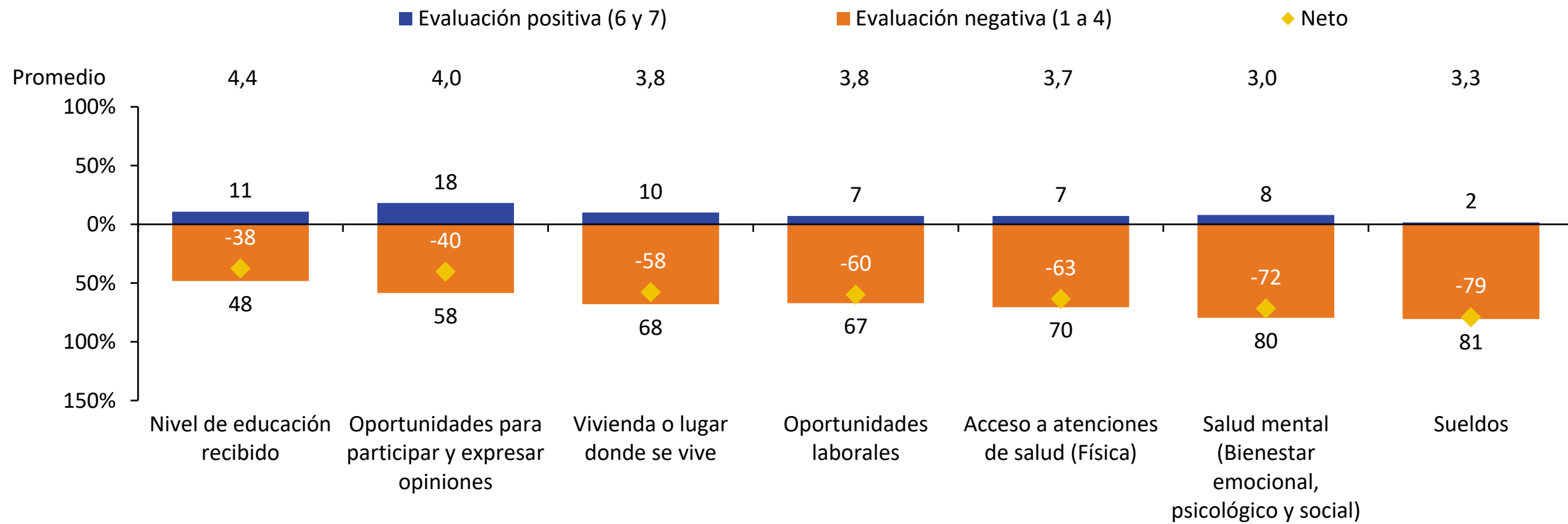
Valor significativamente mayor a nivel de confianza del 95%

Valor significativamente menor a nivel de confianza del 95%

CALIFICACIÓN DE ASPECTOS DE LA VIDA DE LA JUVENTUD

De 1 a 7 como en el colegio, ¿cómo calificarías los siguientes aspectos de la vida de la juventud en Chile?

Base: 400 casos



CALIFICACIÓN DE ASPECTOS DE LA VIDA DE LA JUVENTUD

		Total	Sexo		Tramo etario			NSE			Zona	
			Hombre	Mujer	15 a 19 años	20 a 24 años	25 a 29 años	Alto	Medio	Bajo	RM	Regiones
Base		400	200	200	39	98	263	98	215	77	150	250
Nivel de educación recibido	% 6 y 7	11	17	5	11	16	6	9	6	19	14	6
	% 1 a 4	48	40	57	32	44	65	65	51	31	47	50
	Neto	-38	-23	-52	-20	-28	-59	-56	-45	-12	-34	-43
	Promedio	4,4	4,7	4,2	4,7	4,6	4,1	4,2	4,3	4,8	4,5	4,3
Oportunidades para participar y expresar opiniones	% 6 y 7	18	15	22	17	19	18	21	16	22	20	15
	% 1 a 4	58	63	53	61	56	59	45	63	57	57	61
	Neto	-40	-49	-32	-43	-37	-41	-23	-47	-36	-36	-46
	Promedio	4,0	4,0	4,0	4,1	4,0	3,9	4,2	3,8	4,2	4,1	3,8
Vivienda o lugar donde se vive	% 6 y 7	10	13	7	12	11	8	7	8	19	12	8
	% 1 a 4	68	67	69	63	71	69	72	73	61	70	65
	Neto	-58	-54	-62	-51	-60	-60	-65	-65	-42	-58	-57
	Promedio	3,8	4,0	3,7	4,1	3,9	3,6	3,8	3,6	4,2	3,9	3,8
Oportunidades laborales	% 6 y 7	7	6	9	10	5	8	8	9	4	7	8
	% 1 a 4	67	67	68	68	64	68	66	68	68	68	65
	Neto	-60	-61	-59	-59	-60	-61	-58	-58	-64	-61	-58
	Promedio	3,8	3,8	3,9	3,8	3,8	3,9	3,9	3,9	3,9	3,8	3,9

Valor significativamente mayor a nivel de confianza del 95%

Valor significativamente menor a nivel de confianza del 95%

CALIFICACIÓN DE ASPECTOS DE LA VIDA DE LA JUVENTUD

		Total	Sexo		Tramo etario			NSE			Zona	
			Hombre	Mujer	15 a 19 años	20 a 24 años	25 a 29 años	Alto	Medio	Bajo	RM	Regiones
	Base	400	200	200	39	98	263	98	215	77	150	250
Acceso a atenciones de salud (Física)	% 6 y 7	7	8	6	14	5	4	5	7	10	9	4
	% 1 a 4	70	63	78	55	74	80	78	64	71	70	71
	Neto	-63	-55	-72	-41	-69	-76	-73	-57	-62	-61	-67
	Promedio	3,7	3,8	3,5	4,1	3,5	3,5	3,8	3,8	3,7	3,7	3,6
Salud mental (Bienestar emocional, psicológico y social)	% 6 y 7	8	11	5	23	1	2	2	2	25	10	5
	% 1 a 4	80	73	86	63	84	88	94	86	59	79	80
	Neto	-72	-62	-81	-40	-83	-86	-92	-84	-34	-69	-75
	Promedio	3,0	3,4	2,6	3,9	2,8	2,6	2,6	2,7	3,8	3,1	2,9
Sueldos	% 6 y 7	2	1	2	0	2	2	1	2	1	1	2
	% 1 a 4	81	82	79	83	79	81	79	81	79	79	83
	Neto	-79	-81	-77	-83	-77	-78	-78	-79	-77	-77	-81
	Promedio	3,3	3,4	3,3	3,3	3,3	3,4	3,6	3,3	3,3	3,4	3,3

Valor significativamente mayor a nivel de confianza del 95%

Valor significativamente menor a nivel de confianza del 95%

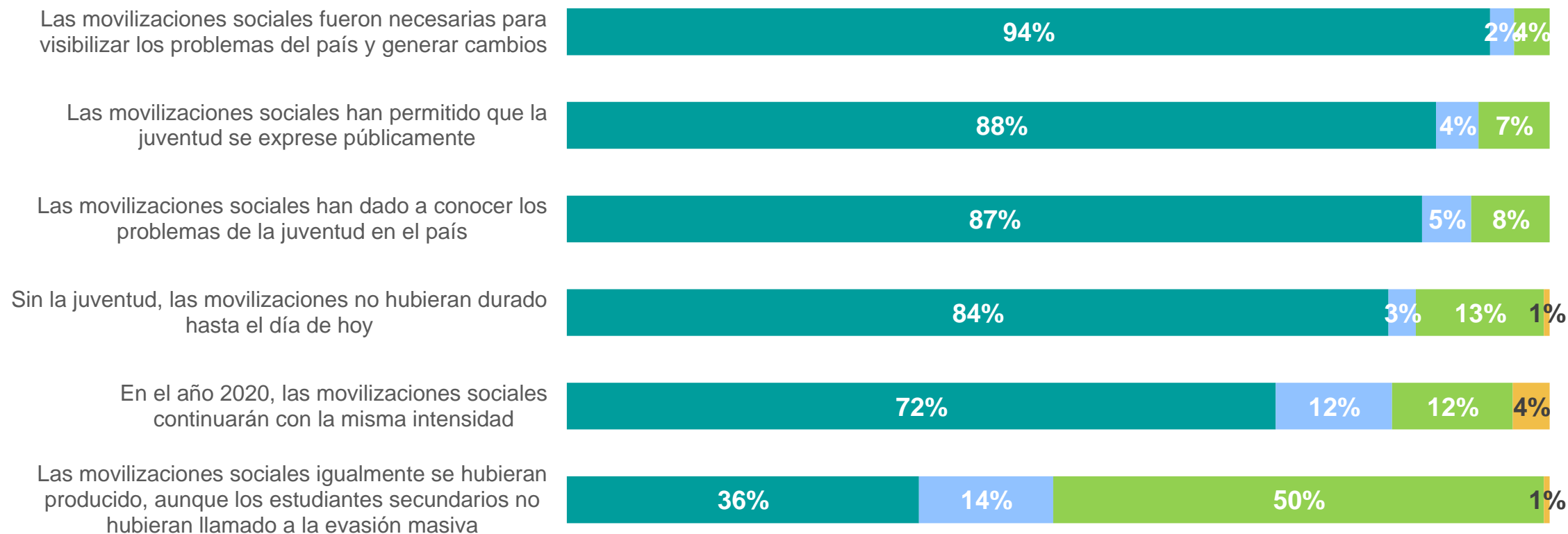
LA CRISIS SOCIAL EN CHILE

Ahora hablaremos sobre los jóvenes en las movilizaciones ocurridas durante la crisis social.

En relación a las siguientes frases que te voy a leer, ¿estás de Acuerdo, Ni de acuerdo ni en desacuerdo, o en Desacuerdo?

Base: 400 casos

■ Acuerdo ■ Ni de acuerdo ni en desacuerdo ■ Desacuerdo ■ NS – NR



LA CRISIS SOCIAL EN CHILE, %ACUERDO

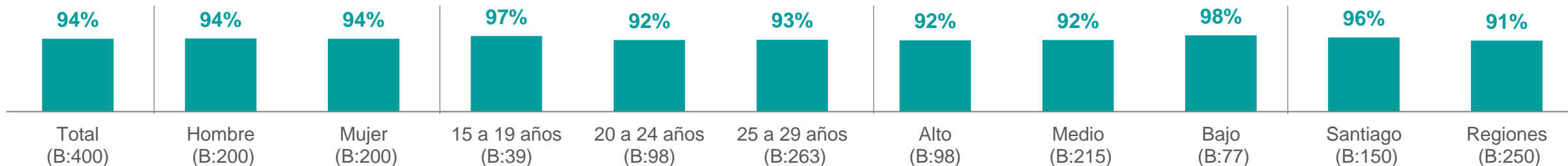
Ahora hablaremos sobre los jóvenes en las movilizaciones ocurridas durante la crisis social.

En relación a las siguientes frases que te voy a leer, ¿estás de Acuerdo, Ni de acuerdo ni en desacuerdo, o en Desacuerdo?

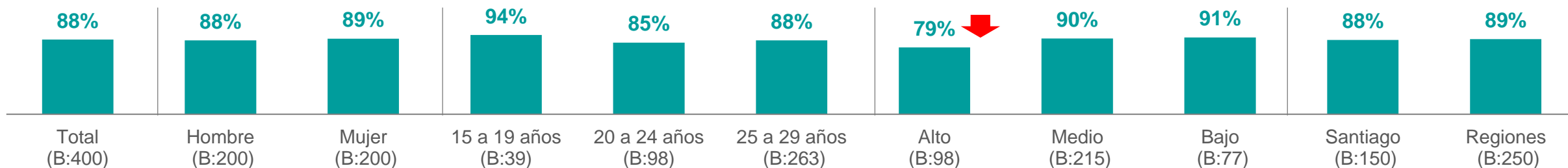
Base: 400 casos

Las movilizaciones sociales fueron necesarias para visibilizar los problemas del país y generar cambios

■ %Acuerdo



Las movilizaciones sociales han permitido que la juventud se exprese públicamente

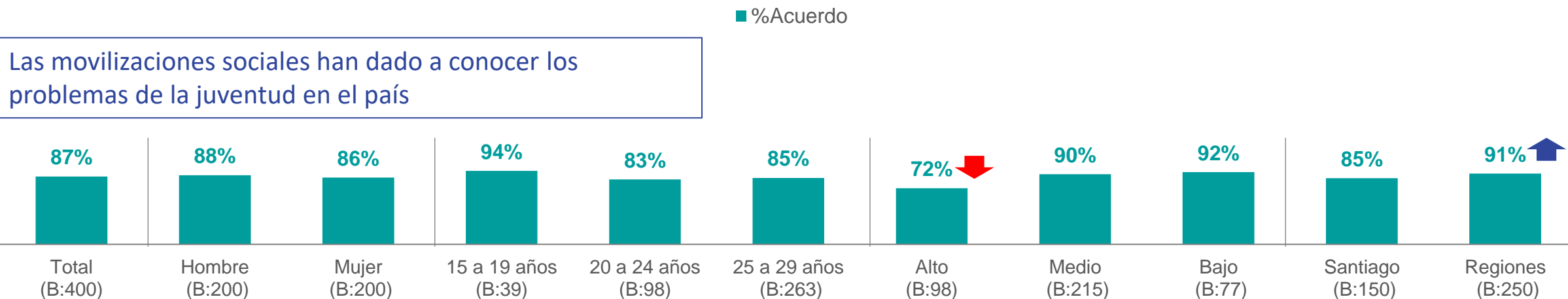


LA CRISIS SOCIAL EN CHILE, %ACUERDO

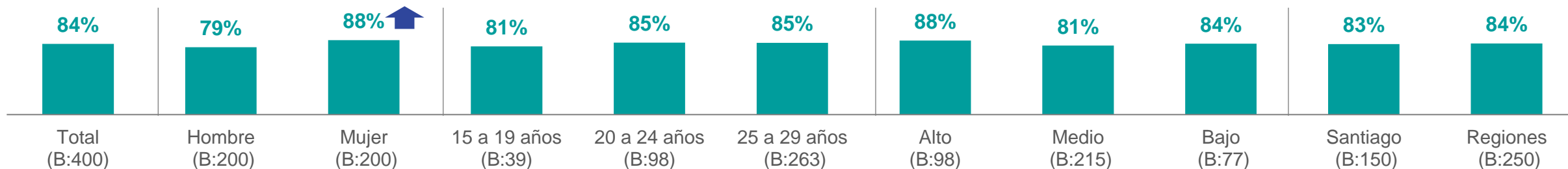
Ahora hablaremos sobre los jóvenes en las movilizaciones ocurridas durante la crisis social.

En relación a las siguientes frases que te voy a leer, ¿estás de Acuerdo, Ni de acuerdo ni en desacuerdo, o en Desacuerdo?

Base: 400 casos



Sin la juventud, las movilizaciones no hubieran durado hasta el día de hoy



LA CRISIS SOCIAL EN CHILE, %ACUERDO

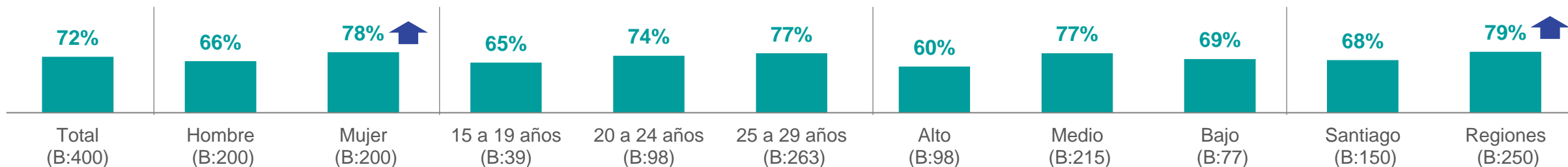
Ahora hablaremos sobre los jóvenes en las movilizaciones ocurridas durante la crisis social.

En relación a las siguientes frases que te voy a leer, ¿estás de Acuerdo, Ni de acuerdo ni en desacuerdo, o en Desacuerdo?

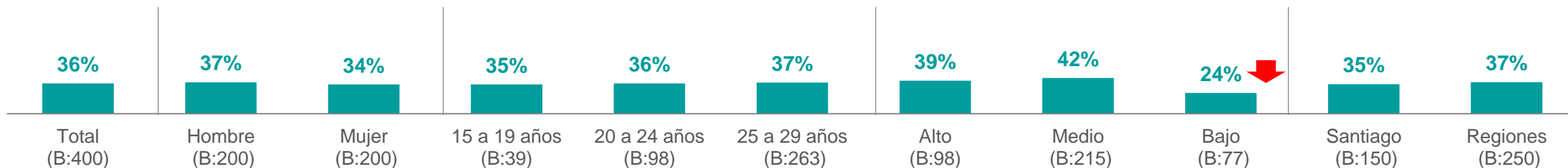
Base: 400 casos

■ %Acuerdo

En el año 2020, las movilizaciones sociales continuarán con la misma intensidad



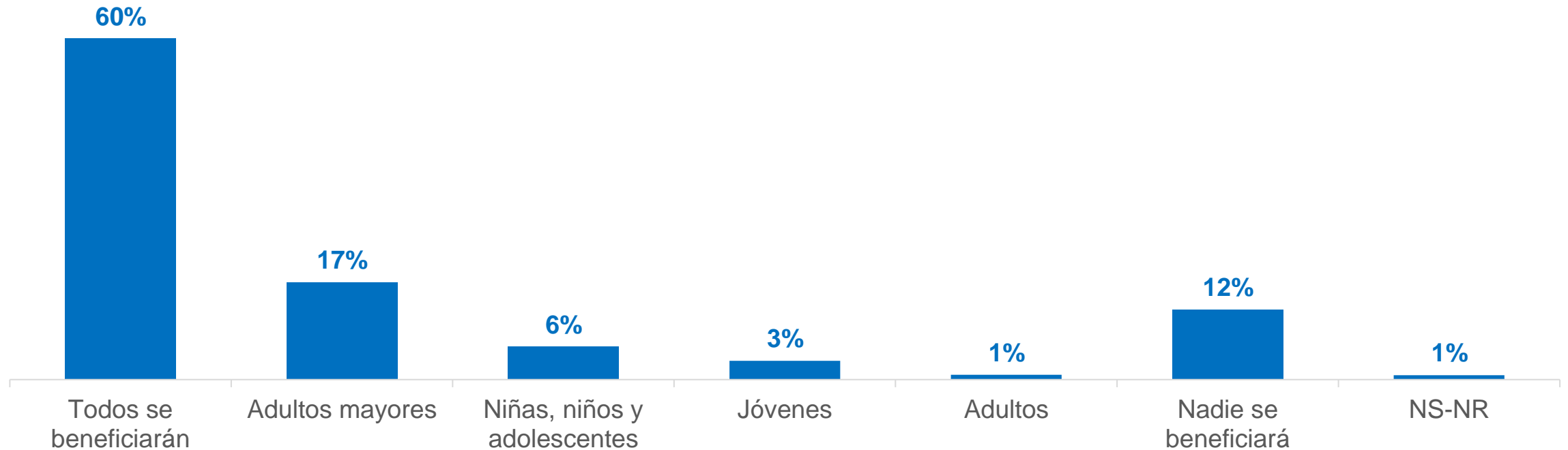
Las movilizaciones sociales igualmente se hubieran producido, aunque los estudiantes secundarios no hubieran llamado a la evasión masiva



QUIÉN SE BENEFICIA CON LAS MOVILIZACIONES

¿Y en tu opinión quienes se verán finalmente más beneficiados por las movilizaciones sociales?

Base: 400 casos.



QUIÉN SE BENEFICIA CON LAS MOVILIZACIONES

¿Y en tu opinión quienes se verán finalmente más beneficiados por las movilizaciones sociales?

Base: 400 casos.

% Base	Total	Sexo		Tramo etario			NSE			Zona	
		Hombre	Mujer	15 a 19 años	20 a 24 años	25 a 29 años	Alto	Medio	Bajo	RM	Regiones
	400	200	200	39	98	263	98	215	77	150	250
Todos se beneficiarán	60	67	53	68	55	58	50	57	70	58	63
Adultos mayores	17	14	20	14	18	19	22	16	17	23	8
Niñas, niños y adolescentes	6	5	6	4	9	4	4	9	3	6	5
Jóvenes	3	4	3	2	4	4	7	4	0	2	5
Adultos	1	0	1	1	0	2	1	1	1	1	1
Nadie se beneficiará	12	9	16	12	13	12	14	14	8	10	16
NS-NR	1	1	1	0	1	2	1	1	0	0	1

Valor significativamente mayor a nivel de confianza del 95%

Valor significativamente menor a nivel de confianza del 95%

PARTICIPACIÓN EN CONTEXTO DE MOVILIZACIÓN

Desde el 18 de octubre, ¿has participado...?

Base: 400 casos.



PARTICIPACIÓN EN CONTEXTO DE MOVILIZACIÓN

Desde el 18 de octubre, ¿has participado...?

Base: 400 casos.

% Sí, ha participado	Total	Sexo		Tramo etario			NSE			Zona	
		Hombre	Mujer	15 a 19 años	20 a 24 años	25 a 29 años	Alto	Medio	Bajo	RM	Regiones
Base	400	200	200	39	98	263	98	215	77	150	250
Expresando tu opinión en redes sociales	82	78	85	86	85	75	78	85	88	84	78
En caceroleos en tu hogar o en la vía pública	74	70	77	82	70	71	56	78	83	72	76
Votando en la consulta ciudadana de tu comuna	72	72	73	62	76	76	76	76	63	75	68
Asistido a marchas o encuentros masivos	69	67	71	55	77	71	70	69	71	66	72
En cabildo autoconvocados	44	46	42	37	51	43	43	46	37	41	49
Diálogos y reflexiones en instituciones educativas	40	43	37	50	45	27	37	40	46	37	45
En actividades de defensa y protección de tu barrio	31	28	35	23	33	35	32	34	31	31	32
En jornadas de evasión masiva	17	17	18	21	19	13	13	18	21	15	22
No ha participado	5	5	4	2	7	5	0	4	6	4	6

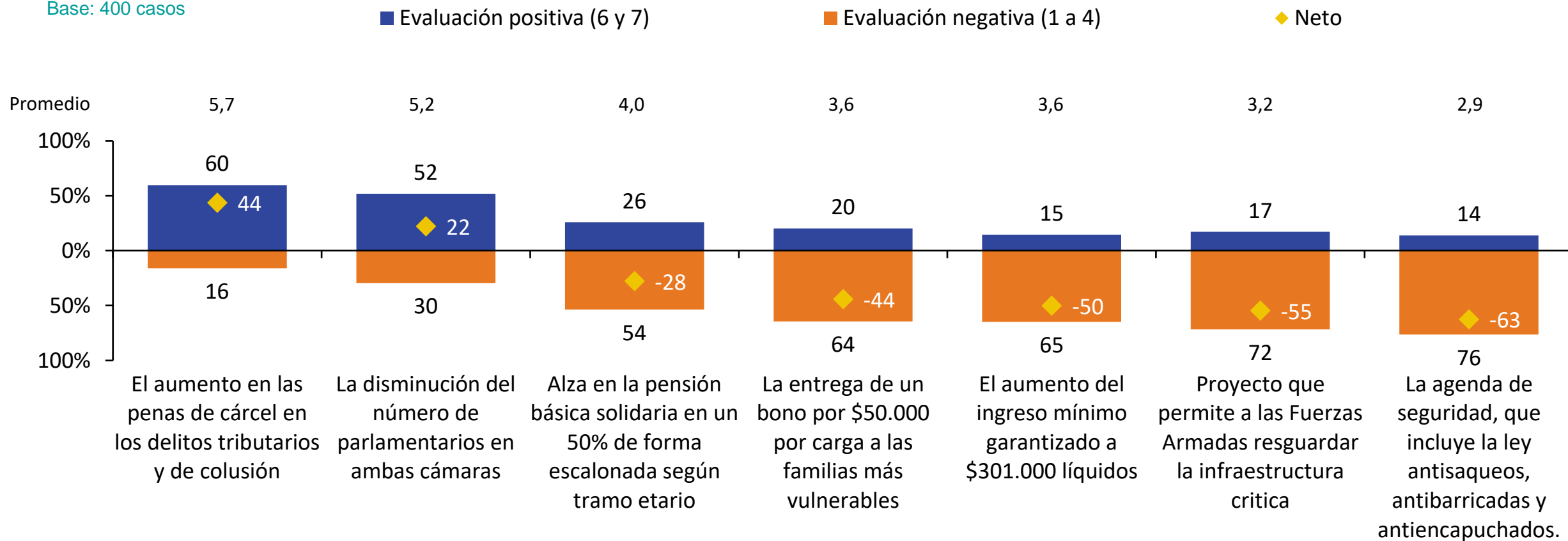
Valor significativamente mayor a nivel de confianza del 95%

Valor significativamente menor a nivel de confianza del 95%

CALIFICACIÓN DE MEDIDAS PROPUESTAS POR EL GOBIERNO

De 1 a 7 como en el colegio, ¿cómo calificarías las siguientes medidas propuestas para responder a las movilizaciones sociales?

Base: 400 casos



CALIFICACIÓN DE MEDIDAS PROPUESTAS POR EL GOBIERNO

		Total	Sexo		Tramo etario			NSE			Zona	
			Hombre	Mujer	15 a 19 años	20 a 24 años	25 a 29 años	Alto	Medio	Bajo	RM	Regiones
	Base	400	200	200	39	98	263	98	215	77	150	250
El aumento en las penas de cárcel en los delitos tributarios y de colusión	% 6 y 7	60	63	56	60	58	61	63	56	62	60	59
	% 1 a 4	16	12	21	7	16	23	18	19	12	13	21
	Neto	44	51	36	53	42	38	45	37	50	47	39
	Promedio	5,7	5,8	5,5	5,8	5,7	5,5	5,6	5,5	5,8	5,7	5,6
La disminución del número de parlamentarios en ambas cámaras	% 6 y 7	52	60	44	52	48	55	54	57	38	55	47
	% 1 a 4	30	22	37	23	35	29	28	28	35	28	32
	Neto	22	38	6	28	13	26	26	29	3	27	15
	Promedio	5,2	5,5	5,0	5,3	5,1	5,2	5,3	5,3	4,9	5,3	5,0
Alza en la pensión básica solidaria en un 50% de forma escalonada según tramo etario	% 6 y 7	26	29	23	33	26	21	37	25	23	32	17
	% 1 a 4	54	50	58	42	56	62	43	55	61	51	58
	Neto	-28	-21	-35	-9	-30	-41	-7	-30	-37	-19	-40
	Promedio	4,0	4,2	3,9	4,5	4,0	3,8	4,6	3,9	3,8	4,2	3,8
La entrega de un bono por \$50.000 por carga a las familias más vulnerables	% 6 y 7	20	27	13	25	22	14	22	16	27	20	21
	% 1 a 4	64	55	74	52	63	76	74	66	61	66	63
	Neto	-44	-28	-61	-27	-41	-61	-53	-51	-34	-46	-41
	Promedio	3,6	3,9	3,2	4,3	3,5	3,1	3,2	3,4	3,8	3,6	3,5

Valor significativamente mayor a nivel de confianza del 95%

Valor significativamente menor a nivel de confianza del 95%

CALIFICACIÓN DE MEDIDAS PROPUESTAS POR EL GOBIERNO

		Total	Sexo		Tramo etario			NSE			Zona	
			Hombre	Mujer	15 a 19 años	20 a 24 años	25 a 29 años	Alto	Medio	Bajo	RM	Regiones
	Base	400	200	200	39	98	263	98	215	77	150	250
El aumento del ingreso mínimo garantizado a \$301.000 líquidos	% 6 y 7	15	18	11	18	15	11	17	14	15	13	17
	% 1 a 4	65	65	65	59	62	72	61	63	70	65	65
	Neto	-50	-47	-54	-41	-47	-61	-43	-49	-55	-52	-48
	Promedio	3,6	3,6	3,5	4,1	3,7	3,0	3,7	3,6	3,6	3,6	3,5
Proyecto que permite a las Fuerzas Armadas resguardar la infraestructura critica	% 6 y 7	17	18	17	14	19	18	32	15	12	18	16
	% 1 a 4	72	69	74	67	76	72	58	73	76	72	71
	Neto	-55	-52	-58	-52	-56	-55	-26	-59	-64	-54	-55
	Promedio	3,2	3,2	3,1	3,2	3,1	3,2	3,9	3,1	3,1	3,1	3,2
La agenda de seguridad, que incluye la ley antisaqueos, antibarricadas y antiencauchados	% 6 y 7	14	16	11	5	16	18	31	10	9	14	13
	% 1 a 4	76	74	79	75	79	75	65	80	75	77	76
	Neto	-63	-58	-68	-70	-63	-57	-34	-70	-66	-62	-63
	Promedio	2,9	2,9	2,8	2,8	2,8	2,9	3,6	2,7	2,9	3,0	2,7

Valor significativamente mayor a nivel de confianza del 95%

Valor significativamente menor a nivel de confianza del 95%


DERECHOS HUMANOS EN CHILE

En relación a las siguientes frases sobre los derechos humanos en Chile que te voy a leer, estás ¿De Acuerdo?; ¿Ni de acuerdo ni en desacuerdo?; o, ¿En Desacuerdo?

Base: 400 casos

■ Acuerdo ■ Ni de acuerdo ni en desacuerdo ■ Desacuerdo ■ NS/NR

Los informes de organismos internacionales han demostrado que en Chile se han violado los derechos humanos



Las violaciones de los derechos humanos ocurridas durante las movilizaciones solo han sido casos aislados



El gobierno ha hecho todo lo que ha estado en sus manos para prevenir las violaciones de los derechos humanos

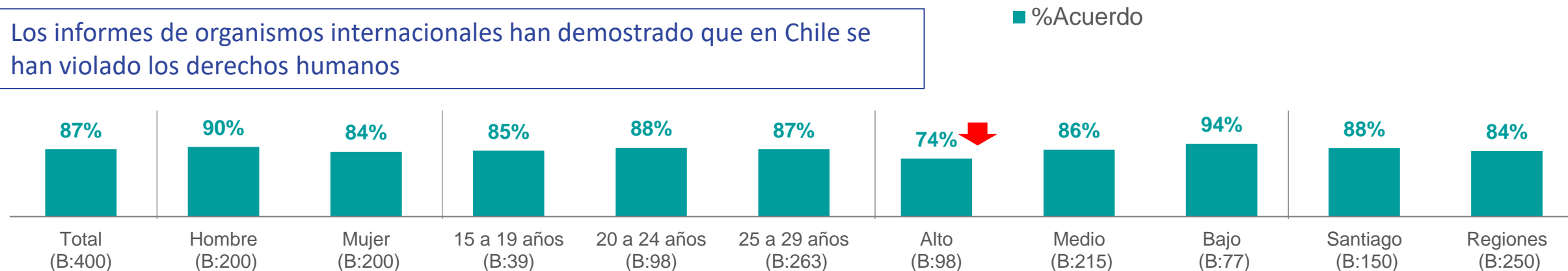


DERECHOS HUMANOS EN CHILE, % ACUERDO

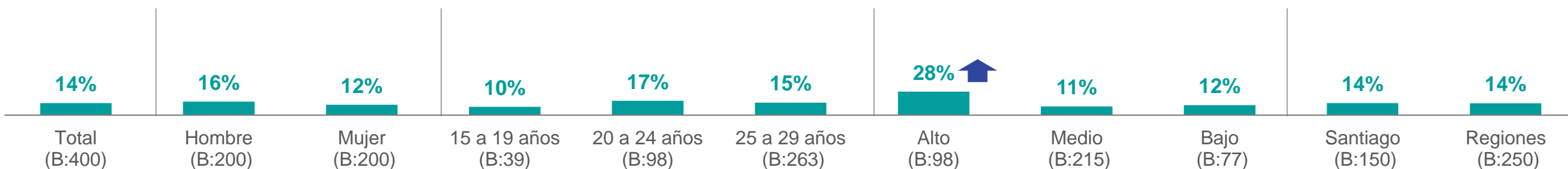
En relación a las siguientes frases sobre los derechos humanos en Chile que te voy a leer, estás ¿De Acuerdo?; ¿Ni de acuerdo ni en desacuerdo?; o, ¿En Desacuerdo?

Base: 400 casos

Los informes de organismos internacionales han demostrado que en Chile se han violado los derechos humanos



Las violaciones de los derechos humanos ocurridas durante las movilizaciones solo han sido casos aislados



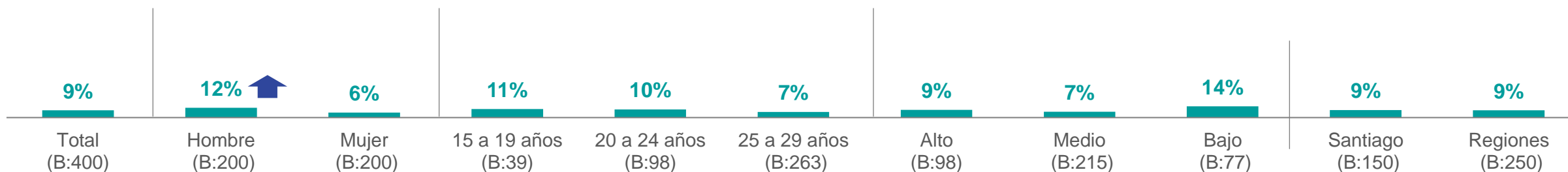
DERECHOS HUMANOS EN CHILE, % ACUERDO

En relación a las siguientes frases sobre los derechos humanos en Chile que te voy a leer, estás ¿De Acuerdo?; ¿Ni de acuerdo ni en desacuerdo?; o, ¿En Desacuerdo?

Base: 400 casos

■ %Acuerdo

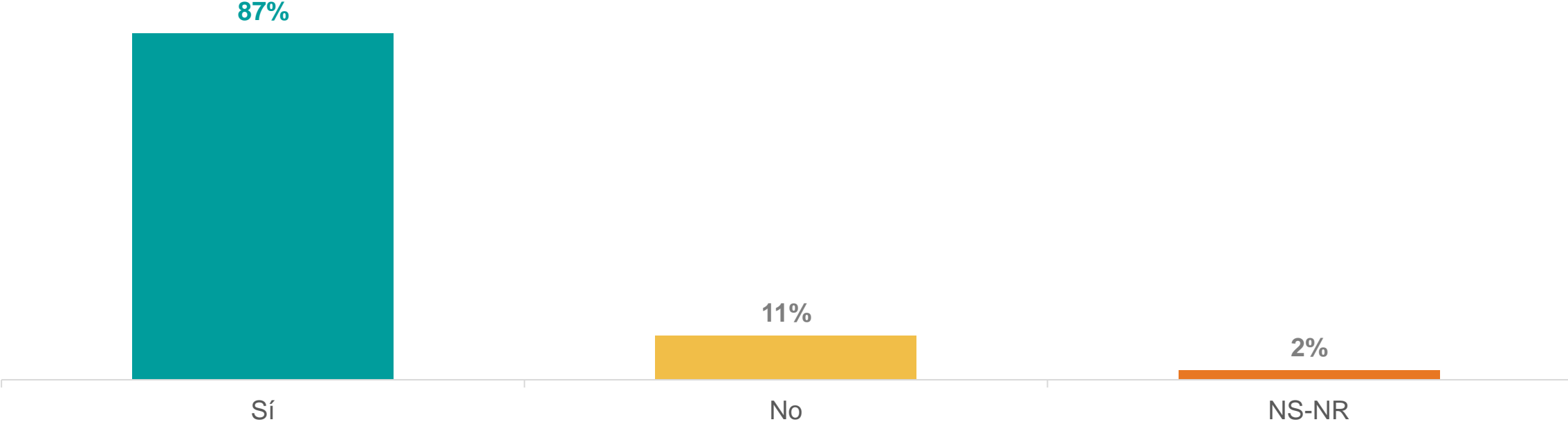
El gobierno ha hecho todo lo que ha estado en sus manos para prevenir las violaciones de los derechos humanos



CAMBIO DE CONSTITUCIÓN

¿Tú crees que se debería cambiar la actual Constitución del país?

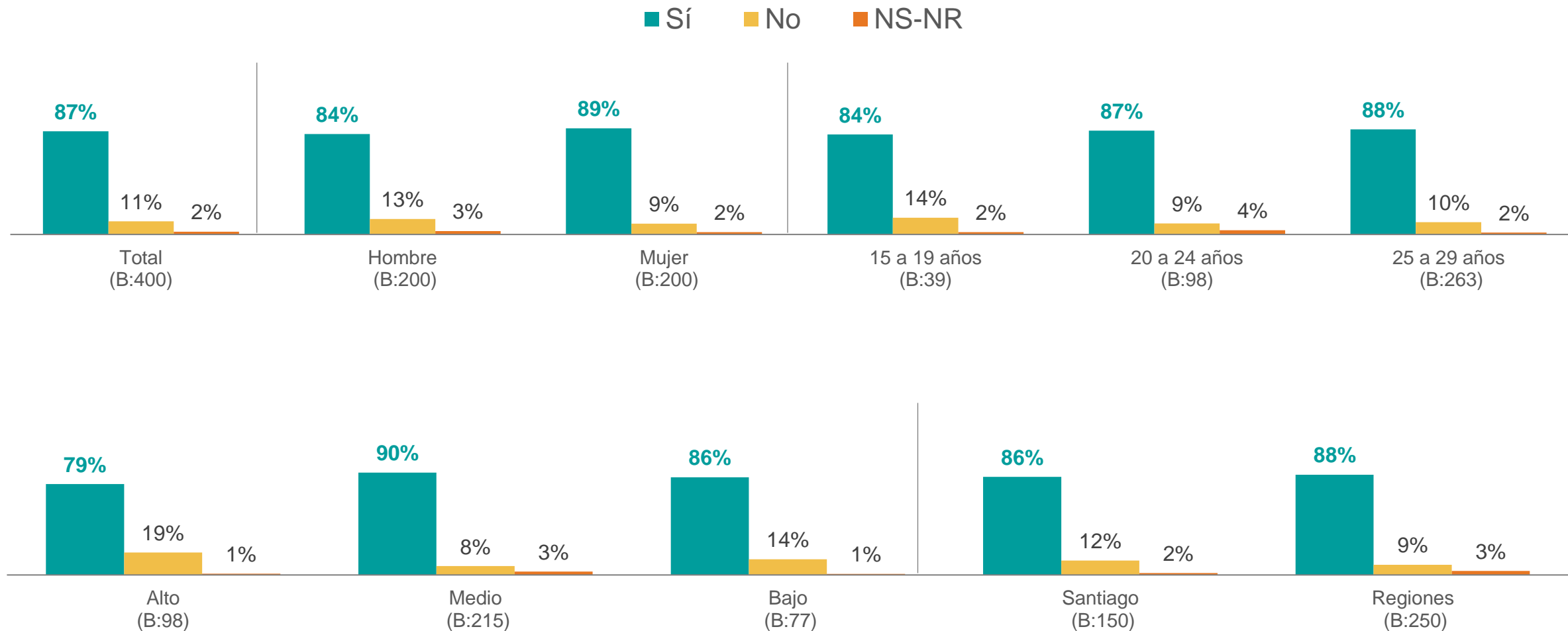
Base: 400 casos.



CAMBIO DE CONSTITUCIÓN

¿Tú crees que se debería cambiar la actual Constitución del país?

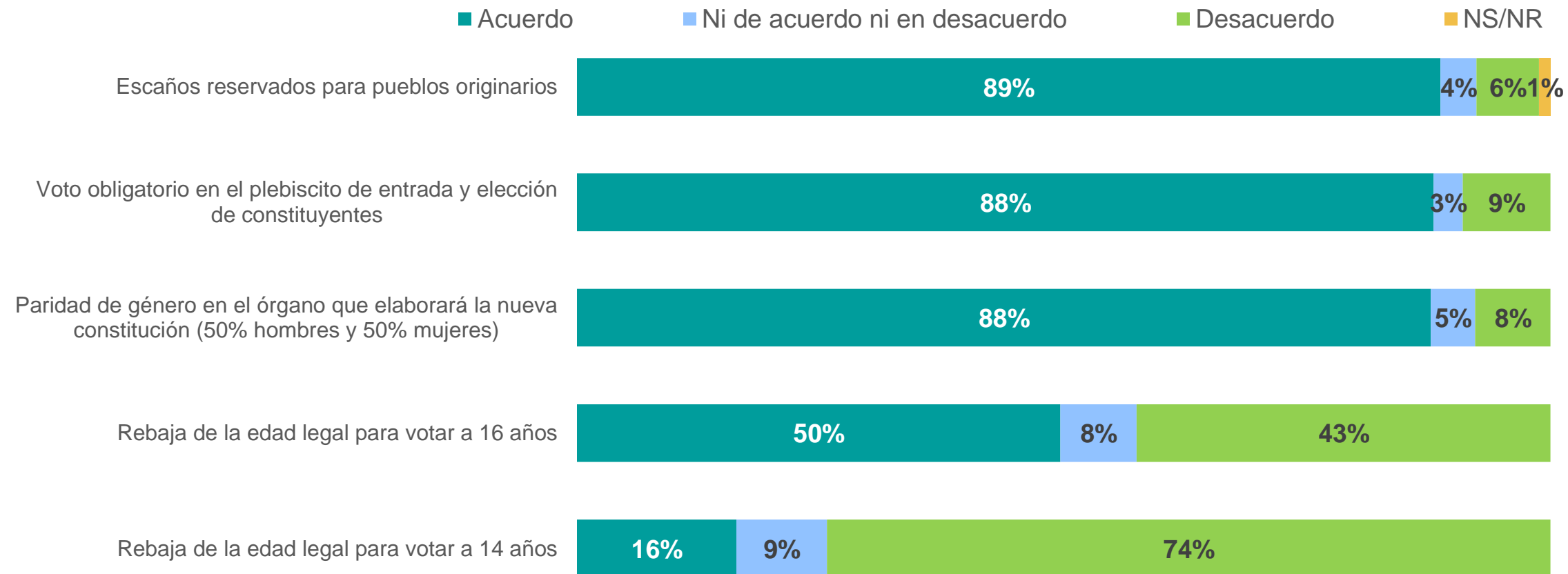
Base: 400 casos.



ACUERDO CON MECANISMOS PARA NUEVA CONSTITUCIÓN

En relación a los siguientes temas de debate para una nueva constitución, ¿estás de Acuerdo, Ni de acuerdo ni en desacuerdo, o en Desacuerdo?

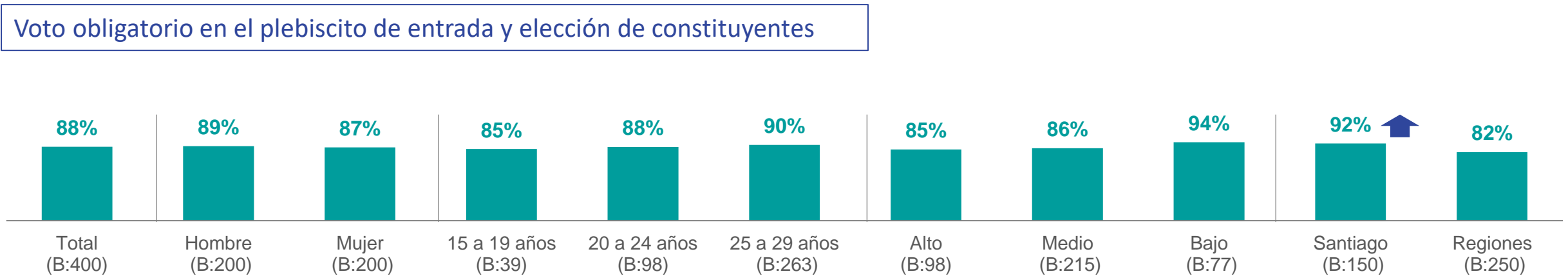
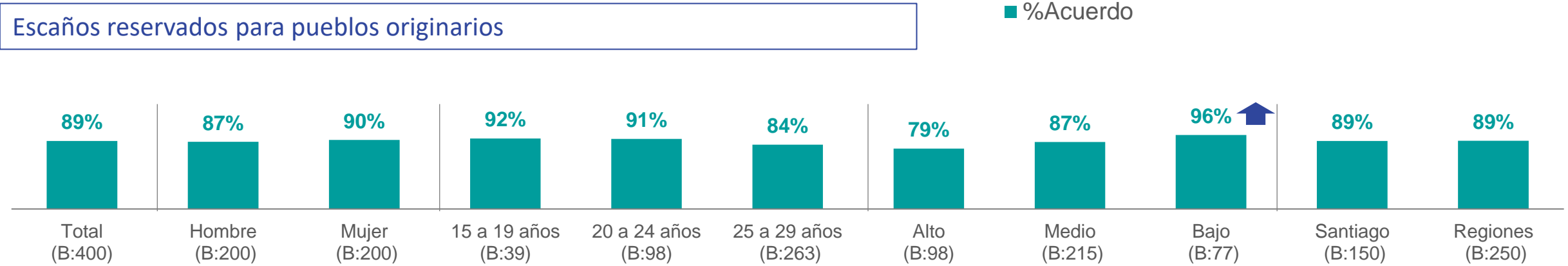
Base: 400 casos



MECANISMOS PARA NUEVA CONSTITUCIÓN, % ACUERDO

En relación a los siguientes temas de debate para una nueva constitución, ¿estás de Acuerdo, Ni de acuerdo ni en desacuerdo, o en Desacuerdo?

Base: 400 casos



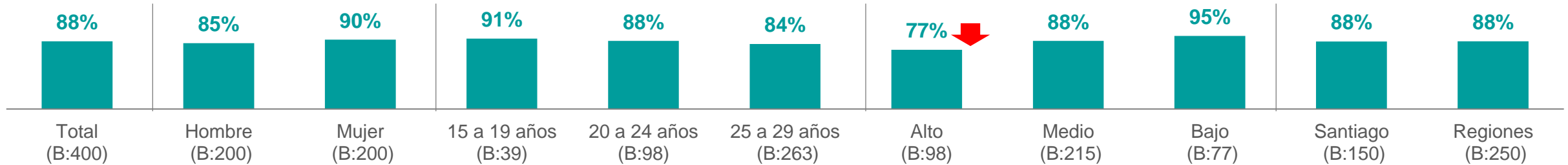
MECANISMOS PARA NUEVA CONSTITUCIÓN, % ACUERDO

En relación a los siguientes temas de debate para una nueva constitución, ¿estás de Acuerdo, Ni de acuerdo ni en desacuerdo, o en Desacuerdo?

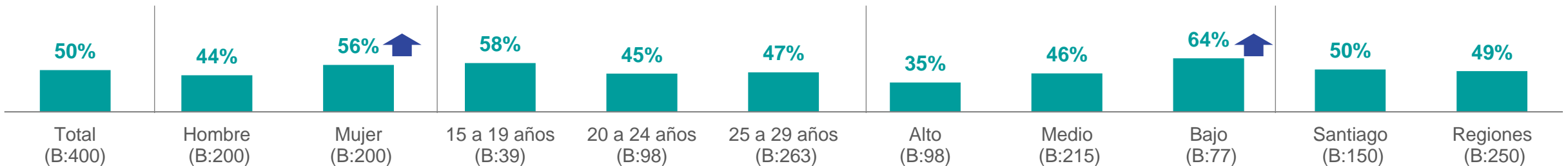
Base: 400 casos

Paridad de género en el órgano que elaborará la nueva constitución
(50% hombres y 50% mujeres)

■ %Acuerdo



Rebaja de la edad legal para votar a 16 años



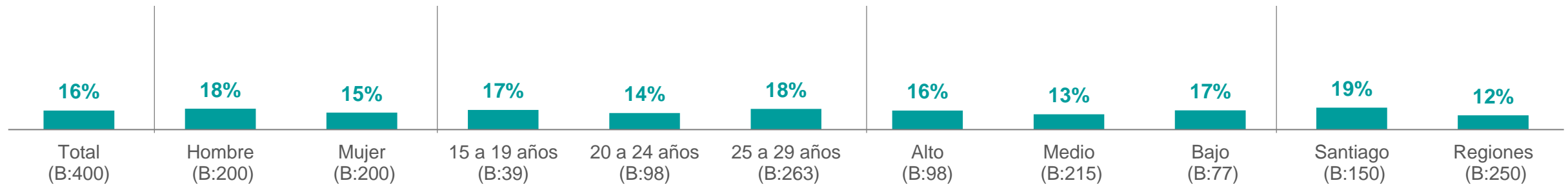
MECANISMOS PARA NUEVA CONSTITUCIÓN, % ACUERDO

En relación a los siguientes temas de debate para una nueva constitución, ¿estás de Acuerdo, Ni de acuerdo ni en desacuerdo, o en Desacuerdo?

Base: 400 casos

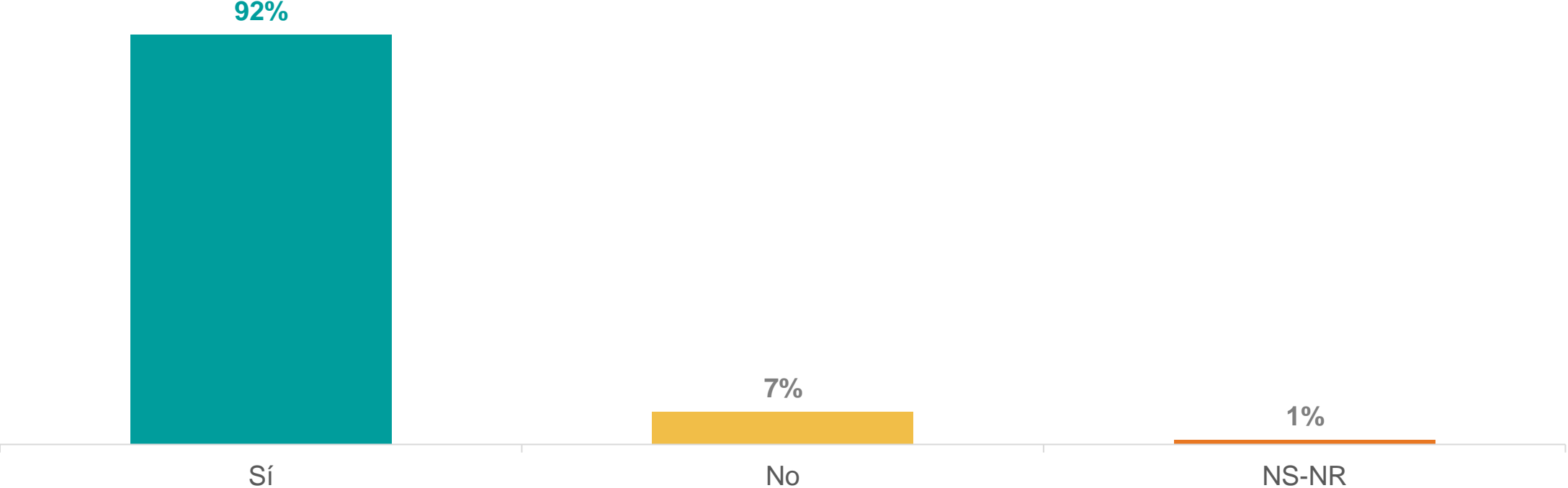
■ %Acuerdo

Rebaja de la edad legal para votar a 14 años



PARTICIPACIÓN EN PLEBISCITO CONSTITUCIONAL

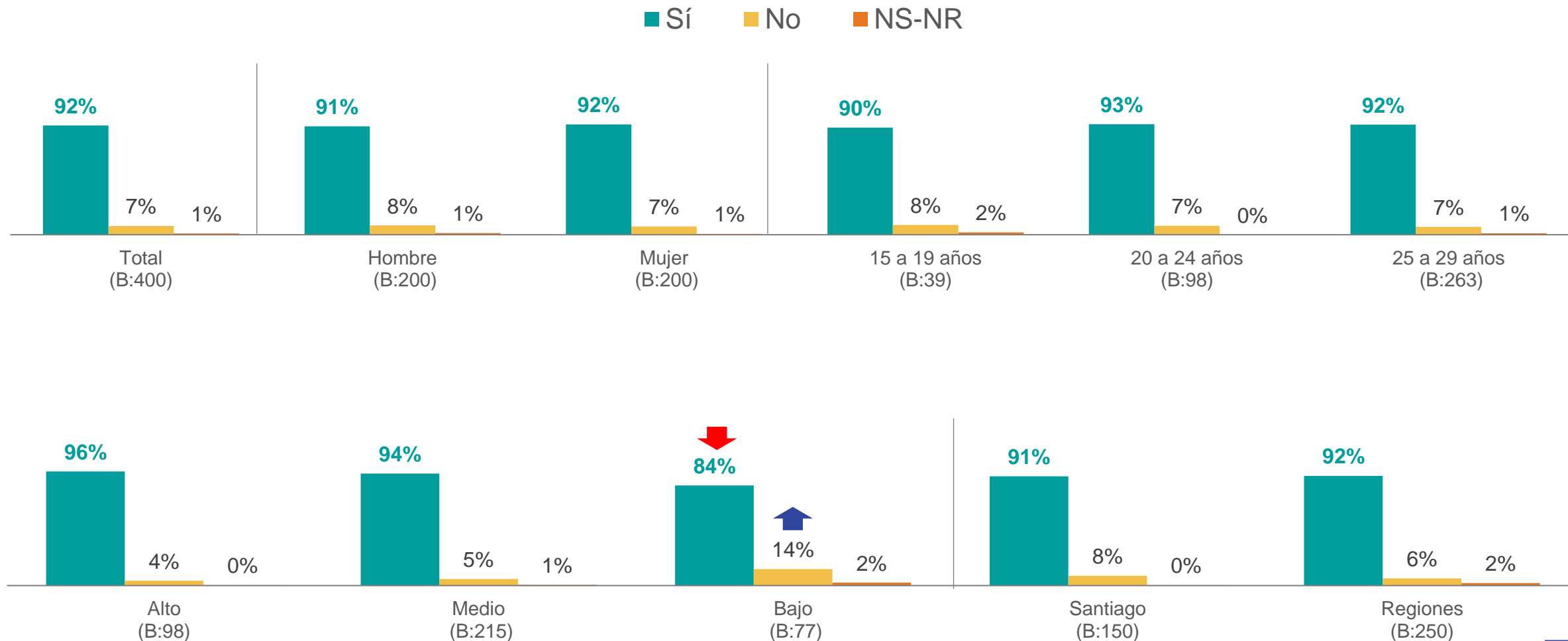
¿Estarías dispuesto a participar del plebiscito por una nueva constitución?
Base: 400 casos.



PARTICIPACIÓN EN PLEBISCITO CONSTITUCIONAL

¿Estarías dispuesto a participar del plebiscito por una nueva constitución?

Base: 400 casos.



LA AGENDA JUVENIL 2020

Ipsos

17 Enero 2020

GAME CHANGERS

