

INFORME DIAGNÓSTICO – PROGRAMA COMPROMISO JOVEN

REGIÓN DE TARAPACÁ

ILUSTRE MUNICIPALIDAD DE ALTO HOSPICIO

Contenido

I. INTRODUCCIÓN.....	2
II. ANTECEDENTES.....	2
Mapa de actores:.....	2
Diagrama Mapa de Actores:.....	3
Análisis de relación:	5
Datos geográficos e históricos de la comuna:	6
Datos sociodemográficos.....	8
Políticas y/o programas de juventudes:.....	9
III. H8.3 JORNADA PARTICIPATIVA DIAGNÓSTICO.....	11
Estructura de la jornada participativa:.....	11
Sección I: Resumen y hallazgos jornada participativa de Diagnóstico	12
Estructura actividad.....	13
Resultados de la actividad.....	14
Sección II: Operacionalización de problemáticas según dimensiones.....	20
Sistematización problemáticas:.....	23
V.- H10.1 VALIDACIÓN Y PRESENTACIÓN DEL DIAGNÓSTICO	23
Datos generales y acuerdos de la jornada:.....	23
Estructura de la jornada de validación y presentación:.....	23



I. INTRODUCCIÓN

La presente estructura está diseñada en base a los contenidos y orientaciones descritas en la **Guía Metodológica para la Creación y Sistematización del Proceso de Diagnóstico**, por lo tanto, este documento actúa como su complemento operativo. A diferencia de la guía, este informe no contiene instrucciones ni ejemplos: está pensado como **plantilla limpia para registrar toda la información generada en el proceso**.

Una vez completado, este informe representará la versión consolidada del diagnóstico de la comuna, y servirá como insumo para su implementación, seguimiento y articulación con otros componentes del Programa Compromiso Joven.

Llenar los recuadros con tipografía GOBCL 10.

Este informe corresponde al **documento de sistematización final del Proceso de Diagnóstico**, y debe ser completado por el equipo municipal encargado, una vez finalizado el proceso participativo

II. ANTECEDENTES

Mapa de actores:

Esta tabla presenta un registro de los principales actores y organizaciones locales identificados durante el proceso diagnóstico. Se consideran su ubicación territorial, nivel de influencia y grado de interés en temáticas juveniles, con el objetivo de reconocer posibles aliados para futuras acciones del plan.

#	SIMBOLOGÍA	ORGANIZACIÓN/ACTOR	BARRIO/LOCALIDAD /TERRITORIO	INFLUENCIA	INTERÉS EN JUVENTUDES/TEMÁTICAS JUVENILES
1	●	MARJORIE ESCOBAR (COORDINADORA TALLERES DEPORTIVOS JOVENES X ALTO HOSPICIO)	TODA LA COMUNA	ALTA	INTERÉS ALTO
2	●	SENDA PREVIENE	TODA LA COMUNA	MEDIA	INTERÉS MODERADO
3	●	CARLOS MANCILLA RIVEROS (ENCARGADO CENTRO CULTURAL (S))	TODA LA COMUNA	ALTA	INTERÉS ALTO
4	●	COMUNIDAD CRECE (DIRECCIÓN DE SEGURIDAD PUBLICA MAHO)	BARRIO POLÍGONO RAÚL RETTIG	MEDIA	INTERÉS MODERADO
5	●	NATALIA CUEVAS (TALLERISTAS DE DANZAS URBANAS KPOP)	TODA LA COMUNA	ALTA	INTERÉS ALTO
6	●	BANDA BRIGADA DEL NORTE	TODA LA COMUNA	ALTA	INTERÉS ALTO





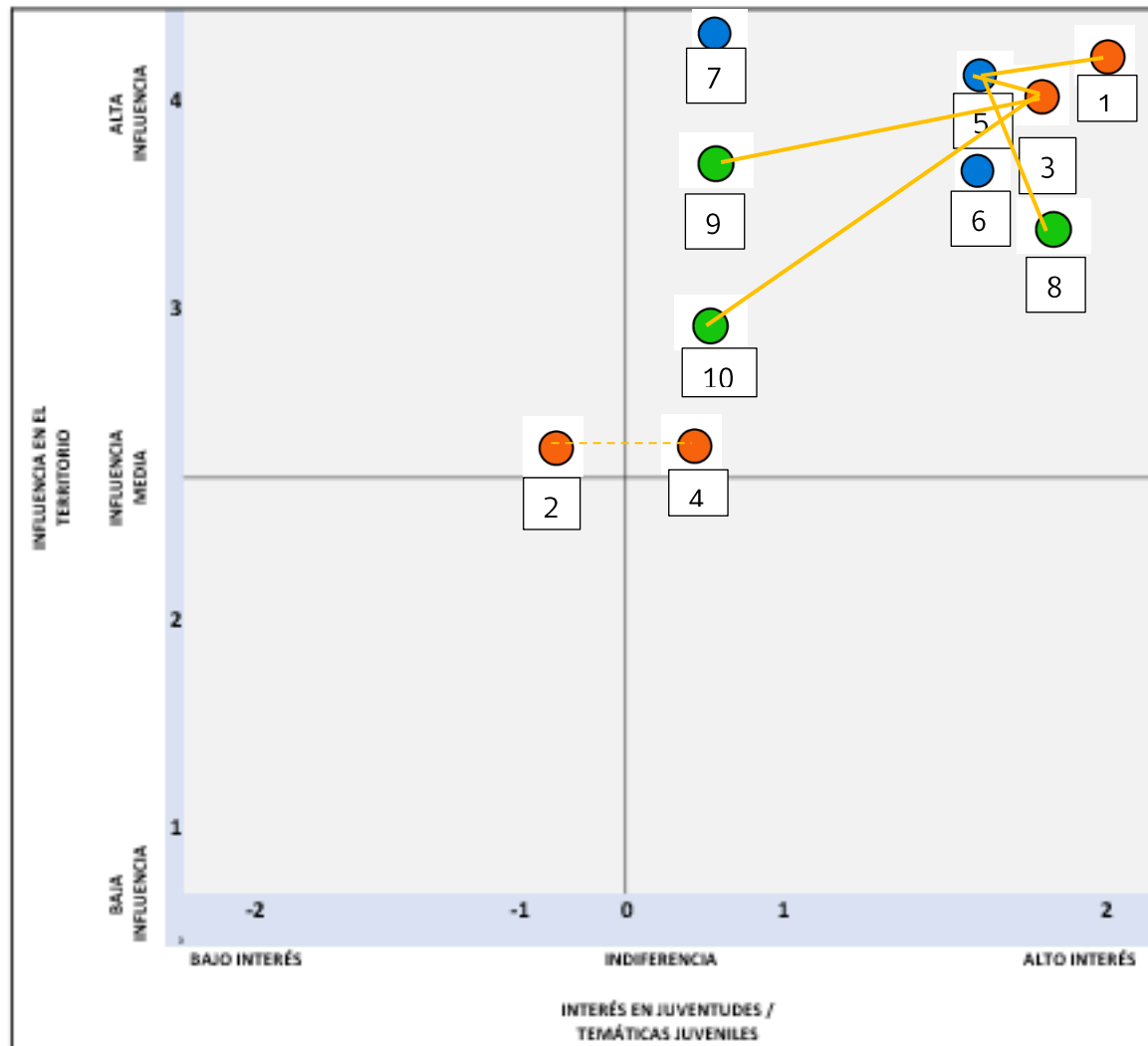
7		GABRIEL BACIAN (SELECCIONADO CHILENO EN FUTBOL PLAYA)	SECTOR EL BORO	ALTA	INTERES MODERADO
8		JONATHAN ALVAREZ (ORGANIZACIÓN SEMILLARBOL)	TODA LA COMUNA	ALTA	INTERES ALTO
9		PATRICIO ROJAS BUSTAMANTE (DIRECTOR CONFONURA)	TODA LA COMUNA	ALTA	INTERES MODERADO
10		CENTRO CULTURAL VIDA Y ARTE RENZO PEPE REP. LEGAL.	VILLA SANTA ROSA (EX SECTOR LA NEGRA)	MEDIA	INTERES MODERADO

Diagrama Mapa de Actores:

A continuación, se presenta el gráfico que posiciona a los actores locales según dos ejes: su nivel de influencia en el territorio y su interés en juventudes o temáticas juveniles. Esta visualización permite identificar alianzas estratégicas y áreas con menor articulación.

A continuación, inserte el diagrama del mapa de actores realizado:



Análisis de relación:

Esta tabla identifica vínculos relevantes entre actores locales, detallando el tipo de relación existente, su representación visual en el diagrama y una justificación que explica su relevancia en el ecosistema juvenil del territorio.

ACTOR 1	ACTOR 2	TIPO DE RELACIÓN	LÍNEA (VISUALIZACIÓN)	JUSTIFICACIÓN
MARJORIE ESCOBAR (COORDINADORA TALLERES DEPORTIVOS)	NATALIA CUEVAS (TALLERISTAS DE DANZAS URBANAS KPOP)	Colaboración	Línea Solida	Alta influencia y objetivos comunes en temáticas juveniles.
NATALIA CUEVAS (TALLERISTAS DE DANZAS URBANAS KPOP)	JONATHAN ALVAREZ (ORGANIZACIÓN SEMILLARBOL)	Colaboración	Línea Solida	Alta influencia y objetivos comunes en temáticas juveniles.
CARLOS MANCILLA RIVEROS (ENCARGADO CENTRO CULTURAL (S))	CENTRO CULTURAL VIDA Y ARTE RENZO PEPE REP. LEGAL.	Colaboración	Línea Solida	Alta influencia y objetivos comunes en temáticas juveniles.
CARLOS MANCILLA RIVEROS (ENCARGADO CENTRO CULTURAL (S))	PATRICIO ROJAS BUSTAMANTE (DIRECTOR CONFONURA)	Colaboración	Línea Solida	Alta influencia y objetivos comunes en temáticas juveniles.
COMUNIDAD CRECE (DIRECCIÓN DE SEGURIDAD PUBLICA MAHO)	SENDA PREVIENE	Puntual	Línea Punteada	Interés moderado, pero no necesariamente colaboración constante.

ACTOR 1	ACTOR 2	TIPO DE RELACIÓN	LÍNEA (VISUALIZACIÓN)	JUSTIFICACIÓN
NATALIA CUEVAS (TALLERISTAS DE DANZAS URBANAS KPOP)	CARLOS MANCILLA RIVEROS (ENCARGADO CENTRO CULTURAL (S))	Colaboración	Línea Solida	Alta influencia y objetivos comunes en temáticas juveniles.

Datos geográficos e históricos de la comuna:

En este apartado se recopila información clave sobre la historia, el origen y las características geográficas de la comuna. Estos antecedentes permiten contextualizar territorialmente el diagnóstico juvenil, aportando elementos sobre su configuración sociocultural y espacial.

DATOS GEOGRÁFICOS E HISTÓRICOS DE LA COMUNA
<p>Historia y fundación de la comuna</p> <p>Alto Hospicio fue creada por la Ley N° 19.943, publicada en el Diario Oficial el 22 de abril de 2004, mediante la cual se separó administrativamente de la comuna de Iquique. Esta ley formalizó la autonomía comunal y permitió el establecimiento de sus propias autoridades y administración local.</p> <p>Sus hitos locales y su historia reciente incluyen la instalación de la Base Aérea Los Cóndores en 1926, hito clave para la conectividad y presencia militar en la zona. A fines de los años 50 comenzaron los primeros asentamientos de parceleros, y el crecimiento urbano se aceleró entre las décadas de 1990 y 2000, consolidándose como una extensión del área urbana de Iquique.</p> <p>Superficie y límites. La comuna tiene una superficie reportada entre 572,9 km² (según la BCN) y 574,6 km² (según el sitio municipal). Limita al norte con la comuna de Huara, al oeste y sur con Iquique, y al este con Pozo Almonte, abarcando un territorio que combina zonas urbanas y áreas desérticas.</p> <p>Respecto al Área metropolitana, desde 2023, Alto Hospicio forma junto con Iquique la primera Área Metropolitana oficialmente constituida en Chile. Este estatus habilita la coordinación intercomunal de políticas públicas e inversiones estratégicas, bajo el liderazgo del Gobierno Regional de Tarapacá, fortaleciendo la planificación y gestión conjunta de ambas comunas. Con la caída de la producción minera salitrera, muchos centros fueron abandonados, quedando como testimonio sus galerías y piques y los vestigios de la vida que allí se desarrolló. En ese contexto emergió el vínculo de Alto Hospicio con el tránsito de mulas y, luego, con los ferrocarriles que conectaban los cantones salitreros con el puerto de Iquique: se trazó una red ferroviaria con estaciones y el lugar operó como punto de descanso y abastecimiento para las oficinas salitreras.</p>

El nombre Alto Hospicio comenzó a utilizarse desde mediados del siglo XIX, en sintonía con otros puntos de la Cordillera de la Costa o cercanos al litoral que cumplían roles similares de hospicio o descanso antes de descender a la costa o internarse hacia el interior (por ejemplo, Pisagua, Arica y Tacna).

Ciclos extractivos tempranos (Huantajaya). La explotación minera de Huantajaya se inició en el período del séptimo Inca. El mineral era trasladado en caravanas de llamas hasta Cusco, para orfebrería de la élite. La mina entregó mineral hasta alrededor de 1600, en pleno período de la Conquista Española.

En 1879, durante la Guerra del Pacífico, fuerzas peruanas se habrían posicionado en los sectores de Alto Hospicio y Alto Molle, manteniendo parte de la guarnición en los flancos del Cerro Dragón. A inicios del siglo XX tuvo relevancia la estación de ferrocarriles de Alto Molle, parte del ordenamiento territorial y administrativo.

Un hecho clave fue la creación del Grupo Mixto de Aviación N.º 1 (3 de marzo de 1926). Dos años más tarde se trasladó a Alto Hospicio, denominándose Los Cóndores, con el mayor Armando Castro como primer comandante y material de vuelo compuesto por 3 Gipsy Moth (enlace), 14 Curtiss Falcon (observación y ataque) y 16 Curtiss Hawk (caza y ataque).

Entre los años 50 y 80, Alto Hospicio se caracterizó por sus parcelas hortícolas que abastecían a Iquique, con predominio de aymaras que seguían modelos de trashumancia y ocupación simultánea de pisos ecológicos. Desde los años 80 la población aumentó vertiginosamente: hubo tomas de terreno y construcción de soluciones habitacionales, lo que impulsó políticas de vivienda e infraestructura. En las últimas dos décadas, la comuna ha seguido creciendo y el 22 de abril de 2004 fue declarada comuna, iniciando una nueva etapa con ejes productivos en comercio, agricultura, microempresa e industria, buscando consolidarse como plataforma industrial de la Región de Tarapacá. (El relato original señala que la población “bordea los 110 mil habitantes”).

Territorio y características geográficas

El territorio que hoy ocupa la comuna fue históricamente un corredor obligado de tránsito entre interior y costa. Se estima que la primera vía de acceso utilizada se situaba en la Quebrada de Huantaca hacia el norte, por donde descendieron los primeros grupos de cazadores-recolectores hace más de 6.000 años. Más tarde, el altiplano costero funcionó como punto de descanso y abastecimiento para quienes se dirigían a Iquique y su islote, áreas de interés por la explotación de guano y la extracción de mariscos.

El topónimo “Alto Hospicio” responde a su posición elevada en la Cordillera de la Costa, característica compartida con otros “Hospicios” del litoral norte, y a su función de hospedaje/descanso previo a descender a la costa o emprender viaje al interior salitrero. Durante el ciclo del salitre, esta localización estratégica se reforzó con trazados ferroviarios y estaciones (como Alto Molle), que articularon el flujo de mercancías y personas entre las oficinas salitreras y el puerto de Iquique.

En términos de ocupación del suelo, el área combinó históricamente usos logísticos (tránsito, estaciones, corrales), productivos (horticultura orientada a Iquique, talleres artesanales) y, más recientemente, una fuerte expansión urbana que ha configurado a Alto Hospicio como una ciudad-meseta sobre Iquique, con conectividad funcional al área metropolitana y vocación industrial y de servicios.

BIBLIOGRAFÍA

- **Biblioteca del Congreso Nacional de Chile. (2024).** Reporte comunal: Alto Hospicio (Indicadores demográficos, sociales, salud, educación, economía, municipales y seguridad) [Base con insumos INE, CASEN, RSH]. <https://www.bcn.cl>
- **Ministerio del Interior. (2004, 22 de abril).** Ley N° 19.943, crea la comuna de Alto Hospicio (Diario Oficial). <https://www.bcn.cl/leychile/Navegar?idNorma=224104>
- **Ilustre Municipalidad de Alto Hospicio. (2023).** Cuenta Pública 2023 (Sección "Oficina de la Juventud"). <https://maho.cl>
- **Ilustre Municipalidad de Alto Hospicio. (2017–2020).** Plan de Desarrollo Comunal (PLADECO) 2017–2020: Desafíos y Plan Comunal de Juventud. <https://maho.cl>
- **Ilustre Municipalidad de Alto Hospicio. (2025).** Plan de Desarrollo Comunal (PLADECO) 2021–2024: Acto y documento de aprobación. <https://maho.cl>
- **Ilustre Municipalidad de Alto Hospicio. (s. f.).** Historia de nuestra comuna; Superficie y población. <https://maho.cl>
- **Subsecretaría de Desarrollo Regional y Administrativo. (2023).** Área Metropolitana Alto Hospicio–Iquique [Nota institucional]. <https://www.subdere.gov.cl>
- **Programa de las Naciones Unidas para el Desarrollo. (2024).** El desarrollo humano de las comunas de Chile [Índice de Desarrollo Humano comunal, serie actualizada]. <https://www.undp.org/es/chile>
- **Servicio Nacional para la Prevención y Rehabilitación del Consumo de Drogas y Alcohol. (s. f.).** Oficinas SENDA Previene: Alto Hospicio [Listado y datos de contacto]. <https://www.senda.gob.cl>
- **Municipalidad de Alto Hospicio. (s. f.).** Programas DIDECO: Unidades y funciones. <https://maho.cl>

Datos sociodemográficos

Este apartado entrega antecedentes cuantitativos sobre la población comunal, con énfasis en la distribución por edad y en la caracterización de las juventudes según registros oficiales. La información permite dimensionar la presencia y dispersión territorial de jóvenes en el diagnóstico.

DATOS SOCIODEMOGRÁFICOS DE LA COMUNA

Fuente principal: Reporte Comunal 2024, Biblioteca del Congreso Nacional (con insumos INE 2017/Proyecciones 2024, CASEN 2017–2022, RSH 2023–2024). Biblioteca del Congreso de Chile.

- **Población total (proyección 2024):** 143.294 personas (↑ 32,2% vs. Censo 2017).
- **Estructura urbana/rural (2024):** Urbana 140.197; rural 3.097 (2,2% de ruralidad).
- **Por sexo (2024):** Hombres 72.047; mujeres 71.247 (IM 101,1).
- **Juventudes (15–29 años, 2024):** 35.502 personas (24,8% de la población comunal).
- **Infancia (0–14) y personas mayores (65+), 2024:** 0–14: 38.032 (26,5%); 65+: 7.700 (5,4%). Índice de dependencia demográfica 46,9; índice de envejecimiento 20,2.
- **Pueblos indígenas y población extranjera (RSH, ene–2024):** 19,5% declara pertenecer a pueblo indígena; 16,1% es extranjera.

- **Pobreza (CASEN):** Por ingresos **15,3%** (2022); pobreza multidimensional **32,6%** (2022).
- **Carencias habitacionales (RSH, dic-2023):** Personas en hogares carentes de servicios básicos **23,1%**; hogares hacinados **13,4%**.
- **Salud (DEIS/SINIM, para contexto):** 3 CESFAM, 1 COSAM, 1 hospital; población inscrita en APS municipal **112.410** (2022).

Índice de Desarrollo Humano (IDH). El **PNUD Chile** publicó en **2024** un informe con el **IDH a nivel comunal** (serie actualizada). Ese documento es la referencia vigente para comparaciones intercomunales; el valor puntual para Alto Hospicio se reporta en sus anexos. [UNDP](#)

Dispersión de jóvenes ADIS según RSH: Esta información será entregada por nivel central, para quienes deseen obtener esta información.

- **Total habitantes con RSH hasta el tramo 80: 157.360 personas**
 - o Personas entre 15 y 29 años con RSH hasta el tramo 80: 82.020.

Políticas y/o programas de juventudes:

En esta sección se identifican las políticas, planes, programas o iniciativas institucionales que abordan temáticas juveniles desde el municipio. Este análisis permite conocer el enfoque actual de la gestión local respecto a las juventudes y posibles áreas de fortalecimiento.

DATOS DE POLÍTICAS INSTITUCIONALES MUNICIPALES DE JUVENTUDES

Ubicación orgánica y funciones

La Oficina Comunal de la Juventud (OJUV) se encuentra formalmente incorporada en la estructura municipal para el período 2024-2025. En 2025 aparece adscrita a la Dirección de Deportes y Cultura, y el decreto municipal de 2024 la contempla explícitamente en su organigrama como "12.1 Oficina Comunal de la Juventud". La Cuenta Pública 2023 detalla sus objetivos y resultados: promover el accionar juvenil, integrar a las juventudes en los ámbitos social, económico y cultural, y generar oportunidades de uso productivo del tiempo libre. Asimismo, reporta cumplimiento total del plan anual, destacando actividades como Idols K-pop, ferias de jóvenes emprendedores, encuentros territoriales de juventudes y la adjudicación del Programa Compromiso Joven de INJUV, entre otras iniciativas.

Instrumentos de planificación relevantes

El Plan de Desarrollo Comunal (PLADECO) 2017-2020 ya incorporaba como desafío la creación de un "Plan Comunal de Juventud", contemplando la instalación de la Oficina de Juventud, el catastro de organizaciones juveniles y centros de alumnos, el fortalecimiento de liderazgos, talleres de derechos sexuales y reproductivos y la difusión de oportunidades de becas y capacitación. Actualmente, el PLADECO 2021-2024

constituye el instrumento rector vigente, disponible junto con su acto administrativo en el portal de Transparencia Municipal, y actualiza los lineamientos estratégicos comunales en materia de juventud.

Ecosistema local que trabaja con juventudes

- **Oferta municipal y actores clave**

La comuna de Alto Hospicio dispone de un ecosistema diverso de actores e instancias que trabajan con juventudes, articulando programas sociales, preventivos y de desarrollo. A continuación, se presentan los principales componentes:

- **Dirección de Desarrollo Comunitario (DIDECO)**

DIDECO es el eje de articulación de la oferta social municipal. Coordina programas y unidades que trabajan en áreas de desarrollo comunitario, protección social y participación, integrando esfuerzos de distintas oficinas para atender las necesidades de la población joven.

- **Oficina Comunal de la Juventud (OJUV)**

Ubicada bajo la Dirección de Deportes y Cultura, esta oficina promueve el accionar juvenil, fomenta su integración social, económica y cultural, y crea oportunidades de uso productivo del tiempo libre. Sus actividades incluyen Idols K-pop, ferias de jóvenes emprendedores, encuentros territoriales y la coordinación del Programa Compromiso Joven de INJUV.

- **Oficina Municipal de Intermediación Laboral (OMIL)**

La OMIL ofrece orientación y gestión de oportunidades laborales y de capacitación para la población, incluyendo jóvenes que buscan su primer empleo o perfeccionamiento. Su rol es clave en la vinculación de juventudes con el mercado de trabajo formal.

- **Oficina de Protección de Derechos (OPD)**

Encargada de atender casos de vulneración de derechos de niños, niñas y adolescentes, ofreciendo intervención psicosocial y articulación con redes de protección y tribunales de familia cuando es necesario.

- **Oficina Local de la Niñez (OLN)**

Dispositivo comunal que promueve y protege los derechos de la niñez, desarrollando estrategias preventivas y programas de apoyo familiar para garantizar entornos seguros para el desarrollo de niños y jóvenes.

- **SENDA Previene Alto Hospicio**

Oficina comunal dedicada a la prevención del consumo de alcohol y drogas, inaugurada en 2022. Realiza acciones en establecimientos educacionales, espacios comunitarios y coordina campañas masivas de sensibilización.

- **Biblioteca Municipal y Programas DIDECO Asociados**

La biblioteca ofrece acceso a información, actividades culturales y talleres formativos que promueven el aprendizaje y la participación juvenil. Además, DIDECO articula programas de protección social y estratificación que sirven de base para priorizar intervenciones juveniles.

- **Vinculación con INJUV Tarapacá**

Existe coordinación directa con el Instituto Nacional de la Juventud (INJUV) para implementar ferias, programas y actividades –como el Compromiso Joven– que refuerzan la participación y el protagonismo de las juventudes en la comuna.

III. H8.3 JORNADA PARTICIPATIVA DIAGNÓSTICO.

Estructura de la jornada participativa:

En esta tabla se espera que se registre la estructura y actividades realizadas durante la jornada de creación del diagnóstico, indicando los tiempos estimados.

8.3.1 JORNADA PARTICIPATIVA 01 TALLER DE SANDBOARD “MURO DE LAS JUVENTUDES”

MOMENTO	ACTIVIDAD	DURACIÓN	RESPONSABLE	MATERIALES
Recepción y acreditación de participantes	Inscripción en formatos de asistencia del programa Compromiso Joven, entrega de sticker o credencial para identificación con nombre social.	15 min	OJUV + INJUV	Registro de participantes, Tablas de sujeción, lapiceras. Pendones institucionales.
Bienvenida y encuadre	Palabras de autoridades y/o profesionales facilitadores	5 min	OJUV + INJUV	
Rompehielos	“Charquican”. Actividad que promueve la vinculación, memoria y destreza lúdica del os participantes	10 min	INJUV	Micrófono y música envasada
Diagnostico	“Muro de las juventudes”, Papelógrafos rígidos que simulan dos muros. Utilizamos la metodología problema/solución, uno para cada muro respectivamente. Las juventudes identifican una problemática que los afecta en su comuna y al mismo tiempo proponen una solución para aquello. Ambas respuestas van pegadas en lis muros dispuestos para aquello.	30 min	OJUV + INJUV	Cartón piedra, plumones, post-it, atriles, papel adhesivo.
Taller	Actividad secundaria, motivo para potenciar convocatoria. En este caso, clase taller de Sandboard en dunas de la comuna.	50 min	OJUV	Tablas de sandboard, elementos de seguridad (cascos)
Cierre	Palabras de cierre, y agradecimientos.	5 min	OJUV + INJUV	

8.3.2 JORNADA PARTICIPATIVA 02 TECITO DIAGNOSTICO “LINEA DE TIEMPO CRITICA DE LAS JUVENTUDES”

MOMENTO	ACTIVIDAD	DURACIÓN	RESPONSABLE	MATERIALES
Recepción y acreditación de participantes	Inscripción en formatos de asistencia del programa Compromiso Joven, entrega de stiker o credencial para identificación con nombre social.	10 min	OJUV	Registro de actividades, lapiceras, stickers y/o credenciales.
Bienvenida y encuadre	Palabras de coordinadores municipales y dirección regional injuv	5 min	OJUV + INJUV	
Rompehielos	Desarrollo de una “oncecita” y preguntas naturalmente gatillantes para promover la conversación entre los asistentes en torno a la dinámica de la mesa larga. Las juventudes se presentan y dan un dato curioso o relevante que quieran compartir con el grupo. Esto genera risas, conversación y vinculación previo al trabajo diagnóstico práctico.	30 min	OJUV + INJUV	Compra de coffe tipo “Once”, micrófono inalámbrico idealmente. Música ambiente que amenice la conversación.
Diagnóstico	“Línea de tiempo crítica de las juventudes”. Papelógrafo de 5 metros de largo y 90 cm de alto, dividida en tres espacios temporales. Las juventudes reflexionan sobre problemas de antaño, soluciones actuales, actuales problemáticas y futuras soluciones esperadas, dando un repaso por momentos críticos de la comuna.	40 min	OJUV	Papelógrafo, Post-it, plumones.
Plenario reflexivo	Juventudes describen al grupo sus opiniones o aportes a la línea de tiempo, contextualizando y ejemplificando las problemáticas con perspectiva territorial.	10 min	OJUV + INJUV	Micrófono.
Reflexión y Cierre	Palabras de coordinadores y autoridad INJUV y palabras de cierre.	5 min	OJUV + INJUV	

IV.- H9.1 SISTEMATIZACIÓN DE LA JORNADA/S DE CREACIÓN DE DIAGNOSTICO PARTICIPATIVO

Sección I: Resumen y hallazgos jornada participativa de Diagnóstico

En los cuadros siguientes se debe describir información de forma clara y ordenada. En la tabla de resultados, se debe resumir cada dimensión, las problemáticas asociadas y las actividades propuestas por las juventudes para abordarlas, ya sea de forma integral o parcial.

Registre aquí los principales datos logísticos y de participación de la(s) jornada(s), incluyendo lugar, fechas, número de asistentes y tipo de actores presentes.

DATOS GENERALES DE LA/S ACTIVIDAD/ES		
ACTIVIDAD N° 01	JORNADA PARTICIPATIVA 01 TALLER DE SANDBOARD "MURO DE LAS JUVENTUDES"	
NÚMERO DE SESIONES	01	
FECHA DE REALIZACIÓN	17-06-2025	
LUGAR DE REALIZACIÓN	DUNAS ROQUE DORADO - ALTO HOSPICIO	
N° DE PARTICIPANTES MUJERES JÓVENES	13	
N° DE PARTICIPANTES HOMBRES JÓVENES	11	
N° DE PARTICIPANTES TOTAL JÓVENES	24	
N° DE ASISTENTES TOTAL GENERAL	45	
HUBO PARTICIPACIÓN DE ORGANIZACIONES/ AUTORIDADES	Sí <input checked="" type="checkbox"/>	No <input type="checkbox"/>
INDICAR TIPO ORGANIZACIÓN/AUTORIDAD	Equipo defensa civil. Programa Comunidad Crece, director de Deportes y cultura municipalidad Alto Hospicio.	

Estructura actividad

Esta tabla detalla los momentos metodológicos que conformaron la jornada participativa del diagnóstico, incluyendo una breve descripción de cada etapa. Se incorporan observaciones generales sobre la implementación en terreno.

OBSERVACIONES GENERALES DE LA/S JORNADA/S	
MOMENTO DE LAS JORNADAS	OBSERVACIÓN DE IMPLEMENTACIÓN DE LA ACTIVIDAD
ACREDITACIÓN PARTICIPANTES	Inscripción en los formatos de asistencia del Programa Compromiso Joven, con entrega de sticker o credencial de identificación que incluya el nombre social de cada participante.
APERTURA	Palabras de autoridades y/o profesionales facilitadores
DINÁMICA ROMPEHIELOS	"Charquicán": actividad que promueve la vinculación, la memoria y el desarrollo de destrezas lúdicas en las y los participantes.
METODOLOGÍA PARTICIPATIVA	"Muro de las Juventudes": consiste en papelógrafos rígidos que simulan dos muros. Se aplica la metodología problema/solución, destinando un muro para cada aspecto. Las juventudes identifican una problemática que las afecta en su comuna y, de manera simultánea, proponen una solución. Ambas respuestas son registradas y adheridas en los muros dispuestos para esta actividad.

PRIORIZACIÓN PROBLEMÁTICAS	COLECTIVA	DE	Priorización realizada en conjunto por el equipo municipal y el INJUV, establecida en función de la frecuencia de aparición de las problemáticas durante la actividad participativa.
DINÁMICA DE DISTENCIÓN			Actividad secundaria orientada a potenciar la convocatoria: en este caso, una clase-taller de sandboard realizada en las dunas de la comuna.
PLENARIO			No realizado.
OBSERVACIONES			La actividad de diagnóstico fue bien recibida por las juventudes. Se identifica una oportunidad de mejora en el mayor involucramiento de las y los profesionales municipales, tanto en la dinamización del espacio como en la promoción de la participación. La dinámica fue liderada por el equipo de INJUV.

FOTOGRAFÍAS - SELECCIONAR FOTOGRAFÍAS REPRESENTATIVAS DE LA ACTIVIDAD CON JUVENTUDES



Resultados de la actividad

A continuación, se presentan las principales problemáticas identificadas por las juventudes durante la jornada, así como hallazgos emergentes no previstos inicialmente. Esta información constituye la base del análisis posterior y de la priorización comunal.

RESULTADOS DE LA ACTIVIDAD		
PROBLEMÁTICAS LEVANTADAS	Nº	Problemática descrita por juventudes
	1	Se organizan pocos torneos deportivos / muy pocos torneos de actividades deportivas.
	2	No hay campeonatos de voleibol / faltan canchas de voleibol.
	3	Falta de ejercicio o actividad física / falta de actividad deportiva y motivación / sedentarismo.
	4	No hay espacios para practicar BMX o skate.
	5	Pocas áreas para hacer deporte (máquinas de ejercicio municipales).

	6	Falta de áreas deportivas para las juventudes / faltan lugares para realizar deportes.
	7	Falta de actividades deportivas en el colegio.
	8	Pocas actividades para los jóvenes.
	9	Las plazas están sucias y en mal estado / renovación insuficiente.
	10	Las plazas no son para los jóvenes por inseguridad y consumo de drogas.
	11	Presencia de personas en situación de calle y consumo problemático de drogas en plazas.
	12	Falta de luz en parques o plazas.
	13	Mucha basura en las calles / exceso de basura.
	14	Exceso de perros callejeros.
	15	Falta de lugares para pasear o recrearse en Alto Hospicio.
	16	Faltan áreas verdes y espacios interactivos.
	17	No hay canchas de babyfútbol o están abandonadas.
	18	Falta de formación para educación superior / poca preparación para la prueba.
	19	Falta de salidas pedagógicas o a terreno.
	20	Estudiantes con estrés en los colegios.
	21	No hay empresas que contraten practicantes o recién egresados.
	22	Uso excesivo de celular y tecnología en jóvenes.
	23	Faltan canchas de pasto sintético gratuitas.
	24	Falta de agua en colegios.
HALLAZGOS EMERGENTES	Nº	Hallazgos por dimensión
	1	Deporte y salud física: alta demanda por infraestructura y equipamiento deportivo específico (canchas de voleibol, babyfútbol, pasto sintético; máquinas al aire libre; skatepark/BMX).
	2	Deporte y salud física: la práctica deportiva depende tanto de la oferta programática (torneos, actividades escolares) como de la motivación juvenil.
	3	Deporte y salud física: preferencia por enfoques preventivos y de autocuidado mediante actividades recreativas frente a riesgos (violencia, consumo).
	4	Deporte y salud física: preocupación por hábitos saludables y sedentarismo.
	5	Salud y bienestar: preocupación por la salud mental, con altos niveles de estrés estudiantil.
	6	Salud y bienestar: debate comunitario sobre el uso excesivo de celulares y la necesidad de regulación en contextos educativos.
	7	Trabajo y oportunidades: brecha escuela-trabajo, con pocas prácticas y opciones de inserción para recién egresados.
	8	Consumo de alcohol y drogas / Seguridad ciudadana: espacios públicos percibidos como poco habilitantes: suciedad, falta de luminarias, perros callejeros, inseguridad y consumo problemático de drogas.
	9	Consumo de alcohol y drogas / Seguridad ciudadana: la seguridad ciudadana aparece como condición clave para recuperar plazas y parques.
	10	Cultura, recreación y medio ambiente: déficit de áreas verdes y deseo de renovar plazas con juegos y espacios interactivos.

	11	Cultura, recreación y medio ambiente: interés por nuevas ofertas de recreación y turismo local.
	12	Cultura, recreación y medio ambiente: surgen propuestas colaborativas y autogestionadas (colectas de caucho, jornadas de limpieza) como vía de solución.
	13	Educación: necesidad de apoyo académico para la educación superior (preuniversitarios gratuitos, más salidas pedagógicas).
	14	Educación: carencias de servicios básicos en escuelas, como acceso a agua potable.

DATOS GENERALES DE LA/S ACTIVIDAD/ES		
ACTIVIDAD N° 02	TECITO DIAGNOSTICO DE JUVENTUDES	
NÚMERO DE SESIONES	01	
FECHA DE REALIZACIÓN	23-07-2025	
LUGAR DE REALIZACIÓN	Sala de concejo Municipal	
N° DE PARTICIPANTES MUJERES JÓVENES	09	
N° DE PARTICIPANTES HOMBRES JÓVENES	05	
N° DE PARTICIPANTES TOTAL JÓVENES	14	
N° DE ASISTENTES TOTAL GENERAL	20	
HUBO PARTICIPACIÓN DE ORGANIZACIONES/ AUTORIDADES	Sí <input checked="" type="checkbox"/> X	No <input type="checkbox"/>
INDICAR TIPO ORGANIZACIÓN/AUTORIDAD	- INJUV - directora regional - Comunidad Crece - Coordinadora Comunal	

Estructura actividad

Esta tabla detalla los momentos metodológicos que conformaron la jornada participativa del diagnóstico, incluyendo una breve descripción de cada etapa. Se incorporan observaciones generales sobre la implementación en terreno.

OBSERVACIONES GENERALES DE LA/S JORNADA/S	
MOMENTO DE LAS JORNADAS	OBSERVACIÓN DE IMPLEMENTACIÓN DE LA ACTIVIDAD
ACREDITACIÓN PARTICIPANTES	Registro de asistencia en los formatos del Programa Compromiso Joven, acompañado de la entrega de un sticker o credencial de identificación que incluya el nombre social de cada participante.
APERTURA	Intervención de autoridades y/o profesionales facilitadores, realizada en el marco de una "oncecita" compartida en una mesa comunitaria.
DINÁMICA ROMPEHIELOS	Presentación de cada participante, indicando su nombre social, el sector de la comuna en el que reside, un dato

	curioso y algún hobby. Esta dinámica permitió distender el ambiente, generando un clima de calidez, risas y buena energía.
METODOLOGÍA PARTICIPATIVA	Se aplicó la metodología “Línea de Tiempo Crítica de las Juventudes”. A partir de una línea de tiempo en gran formato, las y los jóvenes identificaron problemáticas históricas que aún persisten, levantaron aquellas actuales y propusieron posibles soluciones futuras. Este ejercicio favoreció la reflexión sobre los avances concretos en materia de juventudes en la comuna y permitió proyectar resultados positivos a corto y mediano plazo.
PRIORIZACIÓN COLECTIVA DE PROBLEMÁTICAS	La priorización fue realizada conjuntamente por el equipo municipal y el INJUV, utilizando como criterio la frecuencia de aparición de las problemáticas durante la actividad participativa.
DINÁMICA DE DISTENCIÓN	Esta dinámica se desarrolló antes del proceso diagnóstico y consistió en un “tecito” que funcionó como espacio de reflexión y conversación entre las juventudes y los facilitadores.
PLENARIO	De manera voluntaria, las juventudes compartieron sus aportes más relevantes con el fin de dar mayor contexto a lo consignado en los post-it de la línea de tiempo. La plenaria, orientada a clarificar hallazgos y priorizar temas, se extendió por aproximadamente 30 minutos.
OBSERVACIONES	En síntesis, la actividad fue evaluada de manera positiva. Las y los participantes expresaron la necesidad de contar con instancias permanentes de planificación y co-diseño juvenil, ya que perciben que la oferta actual se compone principalmente de talleres espontáneos y de escasas oportunidades para proyectar iniciativas a mediano y largo plazo.
FOTOGRAFÍAS – SELECCIONAR FOTOGRAFÍAS REPRESENTATIVAS DE LA ACTIVIDAD CON JUVENTUDES	



Resultados de la actividad

A continuación, se presentan las principales problemáticas identificadas por las juventudes durante la jornada, así como hallazgos emergentes no previstos inicialmente. Esta información constituye la base del análisis posterior y de la priorización comunal.

RESULTADOS DE LA ACTIVIDAD		
PROBLEMÁTICAS LEVANTADAS	Nº	Problemática descrita por juventudes
	1	Alta percepción de inseguridad: presencia de delincuencia, animales callejeros, escasez de áreas verdes y de espacios recreativos de calidad y accesibles.
	2	Condiciones de seguridad insuficientes en el entorno donde se imparte el taller de K-pop.
	3	Reiteración: alta percepción de inseguridad, presencia de delincuencia, animales callejeros y déficit de espacios recreativos de calidad y de fácil acceso.
	4	Déficit habitacional y proliferación de asentamientos informales; se estima que la regularización de viviendas incrementaría la seguridad y reduciría riesgos (incendios, exposición al frío) para todas y todos, incluidas personas migrantes.
	5	Fiscalización insuficiente frente al tráfico y consumo de drogas en sectores vulnerables (p. ej., El Boro, Nueva Vida y tomas).

6	Control insuficiente de armas de fuego, especialmente en menores de edad, con incidencia en sectores como las tomas (p. ej., La Mula).
7	Escasa articulación y promoción de agrupaciones de danza; necesidad de encuentros de bailarines y festivales folclóricos con difusión en redes sociales.
8	Insuficiente difusión de la danza entre jóvenes.
9	Falta de infraestructura específica (sala con espejos) para ensayos del taller de K-pop.
10	Excesiva competitividad entre agrupaciones folclóricas y baja visibilidad de su trabajo.
11	Limitaciones para la autoevaluación en el taller de K-pop por ausencia de espejos.
12	Discontinuidad y baja visibilidad de clases en el Centro Cultural; necesidad de reactivar la oferta.
13	Histórica falta de reconocimiento institucional hacia el folclor y las danzas.
14	Insuficiencia de infraestructura para actividades recreativas.
15	Baja oferta y visibilidad de deportes de contacto (defensa personal, artes marciales mixtas) con enfoque inclusivo para todos los géneros.
16	Iluminación deficiente en recintos deportivos; se requieren acciones de mantención y campañas de convocatoria para promover disciplinas de interés juvenil.
17	Oferta deportiva percibida como poco inclusiva y limitada; se sugiere diversificación hacia disciplinas más abiertas o populares.
18	Falta de financiamiento para equipamiento de tiro con arco.
19	Ausencia de cancha o espacio habilitado para la práctica de tiro con arco.
20	Insuficiencia de recursos e infraestructura específica (piso y blancos) para el tiro con arco.
21	Carencia de espacios regulares para la práctica de tiro con arco.
22	Preocupación por la contaminación; demanda de iniciativas sustentables que mitiguen emisiones y efectos ambientales.
23	Déficit de servicios y programas de bienestar animal (veterinarias móviles, quirófano móvil, esterilización masiva, parque canino, adopción); interés en potenciar hipoterapia y deporte ecuestre.
24	Inexistencia de una clínica veterinaria comunal.
25	Altos niveles de contaminación en calles, cerros y parques; subutilización de áreas con potencial para uso deportivo o educativo.
26	Insuficiencia de fondos e infraestructura para la atención y protección de animales (quirófano, clínica, programas, formación y voluntariado).
27	Percepción de apoyo gubernamental insuficiente y problemas de conectividad entre Iquique y Alto Hospicio.
28	Déficit de talleres de comunicación y convivencia; uso excesivo de pantallas y posibles impactos en la salud visual de adolescentes.
29	Escasez de oportunidades laborales y formativas para menores de 18 años —en particular para adolescentes a cargo de cuidados—, con reportes de barreras de acceso y trato discriminatorio.

HALLAZGOS EMERGENTES	Nº	Hallazgos por dimensión
	1	Deporte y salud física: demanda por diversificar la oferta hacia disciplinas más abiertas o populares.
	2	Deporte y salud física: necesidad de mejorar las condiciones de recintos deportivos, especialmente en luminarias.
	3	Deporte y salud física: habilitación de prácticas específicas como el tiro con arco, con requerimiento de equipamiento, cancha, piso y blancos.
	4	Salud y bienestar: preocupación por la falta de talleres de comunicación y convivencia dirigidos a adolescentes.
	5	Salud y bienestar: inquietud por el uso intensivo de pantallas y sus posibles efectos en la salud visual de adolescentes.
	6	Trabajo y oportunidades: escasez de opciones laborales y formativas para menores de 18 años.
	7	Trabajo y oportunidades: necesidad de oportunidades dirigidas especialmente a adolescentes con responsabilidades de cuidado.
	8	Trabajo y oportunidades: reportes de barreras de acceso y de experiencias de trato discriminatorio en espacios laborales o formativos.
	9	Consumo de alcohol y drogas: percepción de insuficiente control frente al tráfico y consumo de drogas en sectores vulnerables de la comuna (El Boro, Nueva Vida, tomas).
	10	Cultura, recreación y medio ambiente (Cultura): baja visibilidad y reconocimiento institucional del folclor.
	11	Cultura, recreación y medio ambiente (Cultura): necesidad de espacios adecuados para ensayos de K-pop, en particular salas con espejos.
	12	Cultura, recreación y medio ambiente (Cultura): insuficiente difusión y articulación de actividades artísticas y culturales, con escasos encuentros y festivales.
	13	Cultura, recreación y medio ambiente (Medio ambiente): preocupación por la contaminación en calles, cerros y parques.
	14	Cultura, recreación y medio ambiente (Medio ambiente): déficit de programas de bienestar animal: veterinaria y quirófano móvil, esterilización masiva, parque canino y adopción responsable.

Sección II: Operacionalización de problemáticas según dimensiones.

En esta sección se sistematizan las problemáticas identificadas durante el diagnóstico, organizándolas según las dimensiones establecidas en la metodología. Esta categorización permite ordenar y profundizar en los desafíos priorizados por las juventudes, facilitando su posterior análisis y abordaje.

Sistematización problemáticas:

Esta tabla debe contener el listado final de problemáticas priorizadas, sus acciones asociadas, resultados esperados, fuentes de financiamiento posibles y alianzas claves para su implementación. Cada acción de una dimensión en concreto debe estar de mayor a menor puntaje de factibilidad.

SISTEMATIZACIÓN DE LAS PROBLEMÁTICAS				
PRIORIDAD	PROBLEMÁTICA	DIMENSIÓN	TERRITORIO, LOCALIDAD O BARRIO QUE INVOLUCRA	POSIBLES ALIANZAS Y/O COLABORADORES (TOMANDO EN CUENTA LOS INDICADOS EN EL MAPEO DE ACTORES)
1	POCA DIVERSIDAD DE OFERTA DEPORTIVA	DEPORTE Y SALUD FISICA	TODA LA COMUNA	MARJORIE ESCOBAR (COORDINADORA TALLERES DEPORTIVOS JOVENES X ALTO HOSPICIO)
2	ESCASEZ DE ACTIVIDADES COMUNITARIAS DE AUTOCUIDADO	SALUD Y BIENESTAR	TODA LA COMUNA	NATALIA CUEVAS (TALLERISTAS DE DANZAS URBANAS KPOP)
3	ESCAZA OFERTA PARA EMPRENDEDORES JOVENES, DE TALLERES Y ACTIVIDADES DE FORMACION	TRABAJO Y OPORTUNIDADES	TODA LA COMUNA	OFICINA DE INTEGRACION LABORAL
4	FALTA DE ESPACIOS PARA EL BENEFICIO DE LAS JUVENTUDES EN ESTAS TEMATICAS (VINCULACION ENTRE JOVENES)	CONSUMO DE ALCOHOL Y DROGAS	TODA LA COMUNA	SENDA PREVIENE
5	FALTA DE APOYO A GESTORES CULTURALES Y BAJA VISIBILIDAD DE ACTIVIDADES CULTURALES LOCALES	CULTURA, RECREACION Y MEDIO AMBIENTE	TODA LA COMUNA	CARLOS MANCILLA RIVEROS (ENCARGADO CENTRO CULTURAL (S))
6	ESCACES DE TORNEOS Y ACTIVIDADES DEPORTIVAS PARA JOVENES	DEPORTE Y SALUD FISICA	TODA LA COMUNA	MARJORIE ESCOBAR (COORDINADORA TALLERES DEPORTIVOS

				JOVENES X ALTO HOSPICIO)
7	ALTOS NIVELES DE ESTRÉS ESCOLAR EN ESTUDIANTES	SALUD Y BIENESTAR	TODA LA COMUNA	MARJORIE ESCOBAR (COORDINADORA TALLERES DEPORTIVOS JOVENES X ALTO HOSPICIO)
8	ESCASEZ DE TALLERES DE FORMACION PARA MENORES DE 18 AÑOS	TRABAJO Y OPORTUNIDADES	TODA LA COMUNA	OFICINA DE INTEGRACION LABORAL - OFICINA FOMENTO PRODUCTIVO
9	NO RECONOCIMIENTO DE FACTORES PROTECTORES EN LA COMUNA	CONSUMO DE ALCOHOL Y DROGAS	TODA LA COMUNA	SENDA PREVIENE
10	DEFICIT DE TALLERES CULTURALES Y ARTISTICOS ACCESIBLES	CULTURA, RECREACION Y MEDIO AMBIENTE	TODA LA COMUNA	JONATHAN ALVAREZ (ORGANIZACIÓN SEMILLARBOL) / CARLOS MANCILLA RIVEROS (ENCARGADO CENTRO CULTURAL (S))
11	SEDENTARISMO Y FALTA DE MOTIVACION PARA ACTIVIDADES FISICAS	DEPORTE Y SALUD FISICA	TODA LA COMUNA	MARJORIE ESCOBAR (COORDINADORA TALLERES DEPORTIVOS JOVENES X ALTO HOSPICIO)
12	AISLAMIENTO SOCIAL DERIVADO DE LA DEPENDENCIA TECNOLÓGICA	SALUD Y BIENESTAR	TODA LA COMUNA	MARJORIE ESCOBAR (COORDINADORA TALLERES DEPORTIVOS JOVENES X ALTO HOSPICIO)
13	LIMITADAS OPORTUNIDADES LABORALES PARA JOVENES CON RESPONSABILIDADES PARENTALES	TRABAJO Y OPORTUNIDADES	TODA LA COMUNA	OMIL - LICEOS DE LA COMUNA

14	POCA INFORMACION SOBRE PREVENCIÓN EN EL CONSUMO DE DROGAS Y ALCOHOL EN LAS JOVENTUDES DE LA COMUNA	CONSUMO DE ALCOHOL Y DROGAS	TODA LA COMUNA	SENDA PREVIENE
15	ALTA CONTAMINACIÓN EN CALLES, PARQUES Y CERROS	CULTURA, RECREACIÓN Y MEDIO AMBIENTE	TODA LA COMUNA	DIRECCIÓN DE ASEO Y ORNATO

V.- H10.1 VALIDACIÓN Y PRESENTACIÓN DEL DIAGNÓSTICO

Datos generales y acuerdos de la jornada:

Registre aquí los antecedentes generales de la jornada (fecha, participantes, actores presentes) y detalle si existieron acuerdos institucionales o comunitarios relevantes.

DATOS GENERALES DE LA ACTIVIDAD		
FECHA DE REALIZACIÓN	20-08-2025	
LUGAR DE REALIZACIÓN	FRONTIS MUNICIPALIDAD DE ALTO HOSPICIO	
NOMBRE DE LA ACTIVIDAD	EXPO JUVENTUDES COMPROMISO JOVEN	
Nº DE PARTICIPANTES MUJERES JÓVENES	38	
Nº DE PARTICIPANTES HOMBRES JÓVENES	27	
Nº DE PARTICIPANTES TOTAL JÓVENES ¹	65	
Nº DE ASISTENTES TOTAL GENERAL ²		
HUBO PARTICIPACIÓN DE ORGANIZACIONES/AUTORIDADES PRESENTES	SÍ <input checked="" type="checkbox"/>	No <input type="checkbox"/>
INDICAR TIPO ORGANIZACIÓN/AUTORIDAD	Alcalde de Alto Hospicio / Directora Regional INJUV Directores Municipales (Cultura, Aseo y Ornato, Deporte)	

Estructura de la jornada de validación y presentación:

Complete esta tabla con la descripción de las actividades desarrolladas durante la jornada de validación del DIAGNÓSTICO y sus observaciones generales.

ESTRUCTURA Y DESCRIPCIÓN DE LA ACTIVIDAD	
ACTIVIDAD	DESCRIPCIÓN
Diseño y creación de materiales de difusión	Se elaboró un díptico diagnóstico y un tríptico con los principales resultados obtenidos en las dos jornadas participativas. Ambos documentos integraron datos sobre las problemáticas relevadas por las

	juventudes, así como fotografías de los procesos, con el objetivo de presentar los hallazgos a la comunidad de manera clara y personalizada.
Impresión de trípticos	La Dirección Regional de INJUV imprimió 200 copias del tríptico, con el propósito de difundir los resultados entre un número significativo de juventudes, autoridades y público en general, ampliando así el alcance de la información levantada.
Feria “Expo Juventudes Compromiso Joven”	Durante la feria se instalaron más de 20 stands pertenecientes a servicios públicos, oficinas municipales y fuerzas armadas y de orden. Entre ellos destacaron dos espacios específicamente destinados a la socialización de los resultados del diagnóstico: el stand de INJUV y el de la Oficina Municipal de Juventudes.
Presentación del diagnóstico y participación artística	La Oficina Municipal de Juventudes, en coordinación con la Unidad de Eventos de la DIMAO, dispuso un escenario en uno de los extremos de la feria. Allí se presentó el diagnóstico por parte del coordinador general de la OMJ y se contó con la participación de diversos artistas jóvenes locales, quienes contribuyeron a dinamizar el espacio y potenciar la entrega de resultados. Además, durante las tres horas de feria se contó con facilitadores y animadores para acompañar las actividades.
Intervención de autoridades	El alcalde de Alto Hospicio y la directora regional de INJUV, acompañados por los coordinadores de la OMJ, realizaron una presentación pública sobre las problemáticas y hallazgos detectados en las jornadas. Ambos relevaron la importancia de atender las necesidades identificadas y el alcalde comprometió visibilizar estas demandas, así como destinar recursos para abordarlas conforme lo permita el presupuesto municipal, reafirmando su apoyo total a la iniciativa.

OBSERVACIONES GENERALES

La organización y realización de la actividad fueron evaluadas como satisfactorias, contando con una afluencia estimada de al menos 500 personas a lo largo de la feria. Se logró inscribir en el registro a 65 juventudes, lo que se considera un número significativo, dado que el total de inscritos en las listas superó las 200 personas, incluyendo otros rangos etarios. Además, se distribuyeron más de 180 trípticos con los resultados del diagnóstico.

Si bien no se desarrolló una dinámica de validación formal, la Oficina Municipal de Juventudes, en base a su experiencia territorial, respalda la información levantada en las jornadas. Asimismo, se destaca la cobertura de la prensa escrita y digital, ya que la actividad fue difundida por medios locales y diversos periódicos de la ciudad de Iquique y Alto Hospicio, lo que permitió dar mayor visibilidad al proceso y a sus resultados.

PROYECCIONES Y ACUERDOS

El alcalde y la coordinación de la Oficina Municipal de Juventudes se comprometieron a presentar el diagnóstico al Concejo Municipal, con la expectativa de decretarlo e incorporarlo como una hoja de ruta específica para la propia Oficina, así como un instrumento de referencia para otras direcciones municipales que desarrollen trabajo con juventudes.

Se relevó la importancia de que este proceso sea conocido y discutido por las y los concejales, ya que su rol en la definición de prioridades y asignación de recursos resulta clave para avanzar en la implementación de medidas que atiendan las problemáticas levantadas por las juventudes.

En este mismo sentido, el alcalde manifestó la disposición de realizar los esfuerzos necesarios para abordar dichas problemáticas, siempre que las condiciones presupuestarias lo permitan, reafirmando así la voluntad municipal de generar acciones concretas en respuesta a las demandas de la comunidad juvenil.

FOTOGRAFÍAS - SELECCIONAR FOTOGRAFÍAS REPRESENTATIVAS DE LA ACTIVIDAD CON JUVENTUDES





6 **Crónica** **El Longino** DE ALTO HOSPIICIO Viernes 22 de Agosto de 2025



Organizada por el municipio de Alto Hospicio y el INJUV.

Exitosa Feria Compromiso Joven en Alto Hospicio

Alcalde Patricia Ferreira acompañada de la concejal Alejandra Becerra y el concejal Tomás Lillo, además de la directora regional del Instituto Nacional de la Juventud (INJUV), Makenna Ruiz, participaron de la "Feria Compromiso Joven" instalada en el frontón de la casa edificada en Alto Hospicio. La actividad organizada por el municipio de Alto Hospicio a través de la Oficina de la Juventud (OJUV) y el Centro Cultural en conjunto con el INJUV, fue destacada por el jefe comunal como un gran espacio para fomentar la relación de los jóvenes con su territorio y promover su participación en el desarrollo de la ciudad. Una instancia informativa y de proyección para la juventud en el campo académico y profesional, que contó con una amplia oferta programática de las diferentes instituciones públicas y académicas de la comuna y región, y también de las Fuerzas Armadas y Carabineros de Chile, quienes realizaron talleres para ampliar las oportunidades tanto para la juventud como para toda la ciudadanía en la comuna. Por su parte, los concejales en presentes solicitaron la iniciativa que comenzó a estudiantes y jóvenes de Alto Hospicio. Expresaron que resultó un buen encuentro para la juventud enfocada en la promoción y compromisos con el presente y futuro de la ciudad. En ese contexto, valoraron la intervención de las universidades, universidades, universidades, entidades comunales y regionales, junto a representaciones de las Fuerzas Armadas y Carabineros de Chile, que además de atender las necesidades de los jóvenes, dieron a conocer sus programas, servicios y espacios de participación. En tanto, la directora regional del INJUV, se mostró feliz de realizar por tercera vez el evento en alianza con la municipalidad de Alto Hospicio a través de la OJUV y el Centro Cultural, enmarcado en el trabajo del programa "Compromiso Joven". Dijo que en esta oportunidad frente al municipio se acercaron las diferentes ofertas del Estado y del Gobierno Comunal, más la oferta vocacional (universidades, centros de formación técnica, y Fuerzas Armadas y Carabineros de Chile), que existe en la región de Tarapacá, para la juventud de la comuna. Y así como participan en esta Feria en Alto Hospicio, también existen en Iquique, Pica y Camilla, luego continuando en Pisco Almaraz. Preciso que el objetivo de estas actividades es que

¿Se realizó una jornada de validación diferente a la de presentación del DIAGNÓSTICO?

Si

No

X