



SONDEO DE OPINIÓN: POSICIONAMIENTO DE LA JUVENTUD CHILENA FRENTE A TEMAS DE CONTINGENCIA NACIONAL

Departamento de Estudios y Evaluación
Instituto Nacional de la Juventud
Junio de 2009



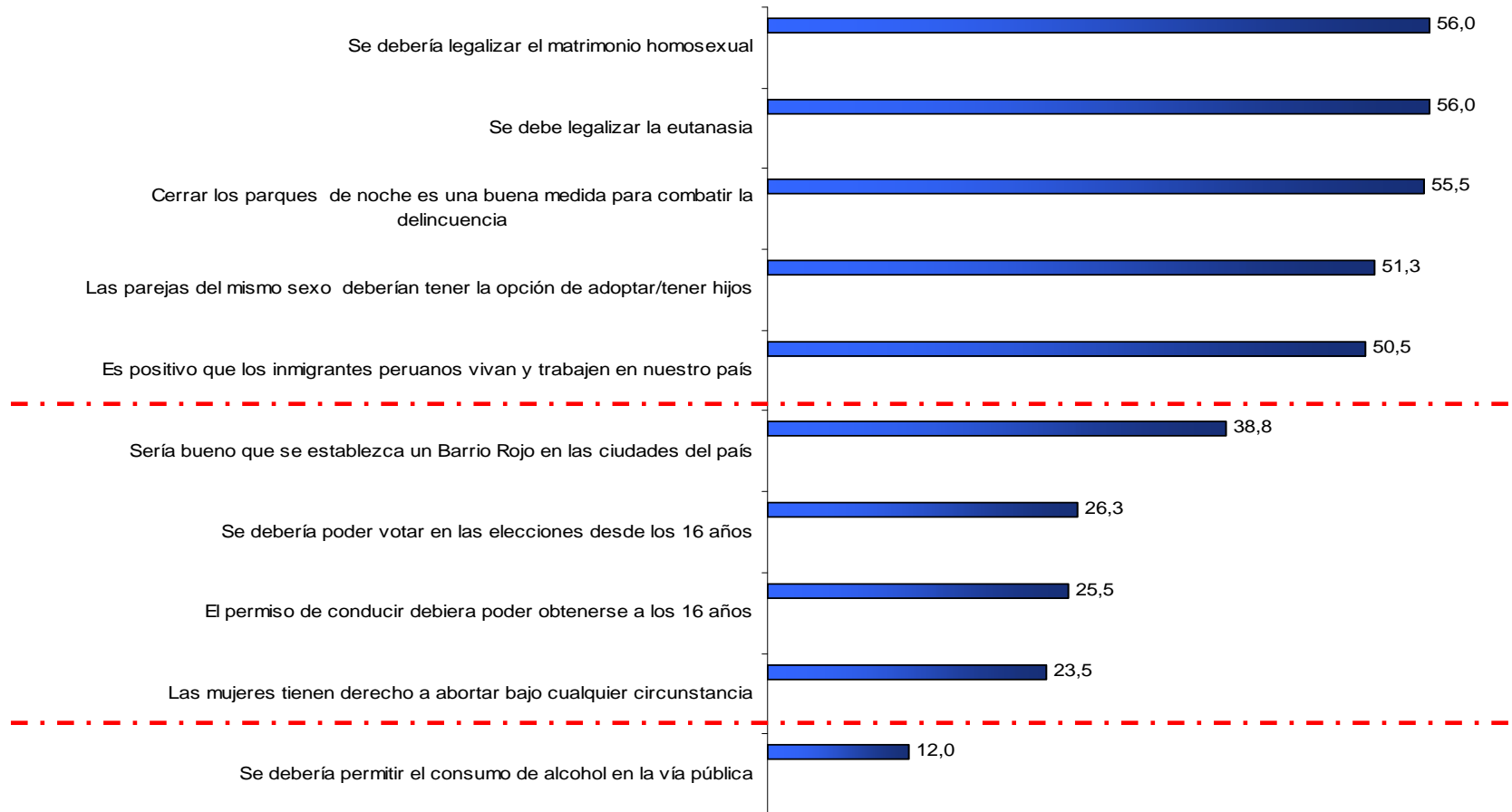
Principales resultados obtenidos

Distribución en porcentaje (sólo alternativa "de acuerdo")



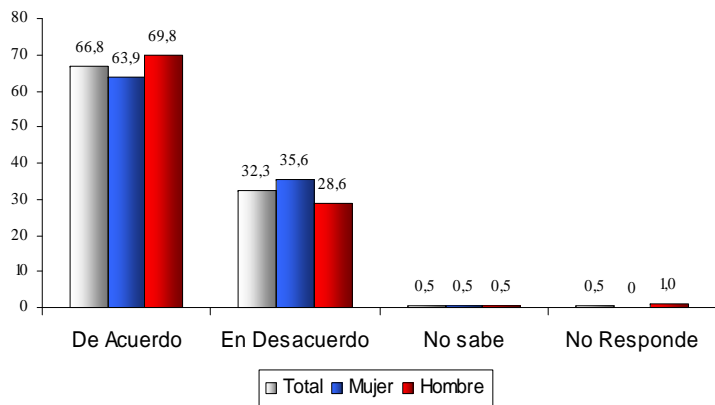
Principales resultados obtenidos

Distribución en porcentaje (sólo alternativa "de acuerdo")



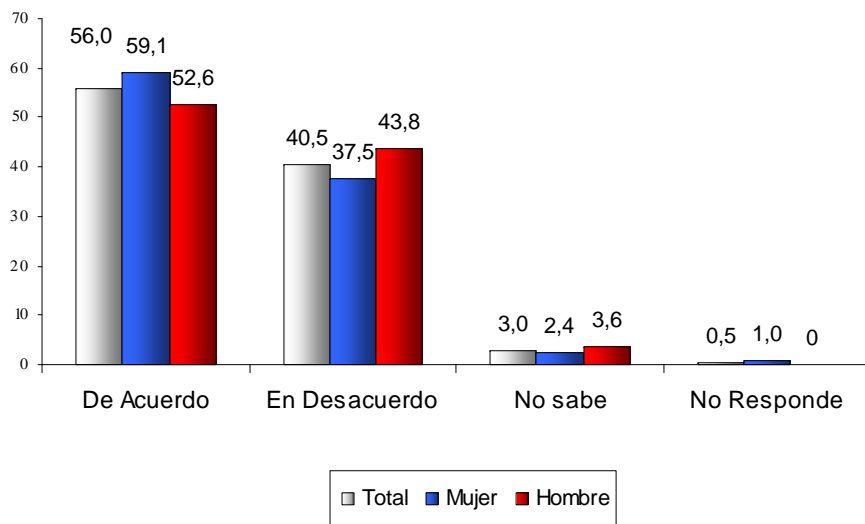
Amplio apoyo a la entrega de la píldora del día después a quien lo solicite

- ✓ El 66,8% de las personas jóvenes encuestadas está de acuerdo con que la píldora del día después debe ser entregada a toda persona que lo solicite sin necesidad de presentar receta médica.
- ✓ Los hombres (69,8%) están de acuerdo en mayor proporción que las mujeres (63,9%) con tal afirmación.
- ✓ Las personas jóvenes que tienen entre 25 y 29 años concuerdan con la frase casi en 9 puntos porcentuales más que los tramos etarios restantes.
- ✓ Por NSE, son las personas jóvenes de los segmentos D y E las que apoyan en mayor medida la entrega de la píldora a quien lo pida (70,2% y 70,7% respectivamente).



	Total	15 a 19 años	20 a 24 años	25 a 29 años	ABC1	C2	C3	D	E
De Acuerdo	66,8	64,8	64,6	73	65,7	67,1	59,4	70,2	70,7
En Desacuerdo	32,3	35,2	34,5	25	34,3	31,4	38,5	29,1	29,3
No sabe	0,5	0	0,9	0	0	1,4	1,0	0	0
No Responde	0,5	0	0	2	0	0,0	1,0	0,7	0
Total	100	100	100	100	100	100	100	100	100

Considerable apoyo a la legalización de la eutanasia



✓ El 56% de las y los jóvenes entrevistados/as dice estar de acuerdo con que la eutanasia debiera ser legal. Las mujeres concuerdan con esto en mayor proporción que los hombres. (59,1% versus 52,6%).

	Total	15 a 19 años	20 a 24 años	25 a 29 años
De Acuerdo	56,0	47,9	53,3	68,0
En Desacuerdo	40,5	45,1	42,2	31,0
No sabe	3,0	5,6	3,1	1,0
No Responde	0,5	1,4	0,4	0,0
Total	100	100	100	100

✓ Mientras la edad aumenta, lo hace también el porcentaje de adhesión. El 68% de las personas jóvenes de 25 a 29 años están de acuerdo con la legalización de la eutanasia, más del 20% más que quienes tienen entre 15 y 19 años.

Considerable apoyo a la legalización de la eutanasia

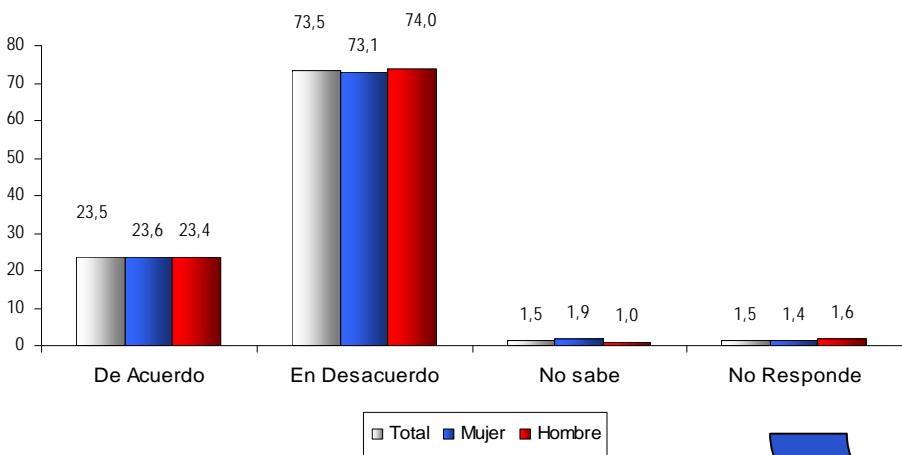
La eutanasia debiera ser legal en nuestro país (%)

	Total	ABC1	C2	C3	D	E
De Acuerdo	56	42,9	67,1	50,0	57,4	56,9
En Desacuerdo	40,5	51,4	30,0	47,9	37,6	41,4
No sabe	3	2,9	2,9	2,1	4,3	1,7
No Responde	0,5	2,9	0,0	0,0	0,7	0,0
Total	100	100	100	100	100	100

- ✓ Las personas jóvenes pertenecientes al NSE C2 apoyan la legalización de la eutanasia en un 67% , 24 puntos porcentuales por sobre las y los jóvenes que forman parte del ABC1 y más de 10 puntos sobre el resto de los segmentos socioeconómicos.

No al aborto bajo cualquier circunstancia

Las mujeres tienen derecho a abortar bajo cualquier circunstancia (%)



✓ El 73,5% de las personas entrevistadas está en desacuerdo con que las mujeres tengan la posibilidad de abortar bajo cualquier circunstancia.

✓ Un 23,5% dice estar de acuerdo.

✓ No se presentan diferencias importantes por sexo.



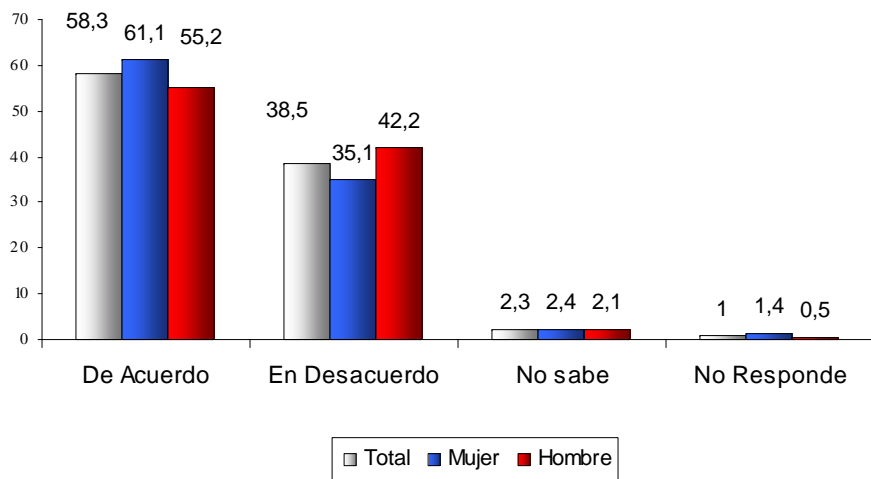
	Total	ABC1	C2	C3	D	E
De Acuerdo	23,5	20	31,4	29,2	21,3	12,1
En Desacuerdo	73,5	80	64,3	68,8	76,6	81,0
No sabe	3	0	4,3	2,1	2,1	6,9
Total	100	100	100	100	100	100

✓ Por NSE, se aprecia que son las personas jóvenes pertenecientes los estratos C2 y C3 quienes presentan el mayor porcentaje de acuerdo con el aborto en cualquier circunstancia (31,4% y 29,2%).



Mayoría de apoyo al aborto terapéutico

“El aborto terapéutico debiera ser legal en nuestro país” (%)



✓ El 58,3% de la población joven encuestada señala estar a favor del aborto terapéutico y el 38,5% dice no estarlo.

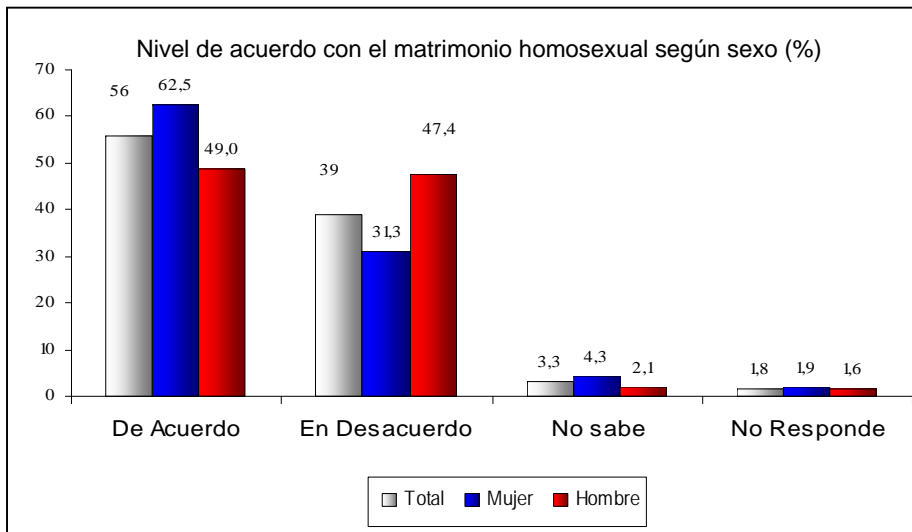
✓ La proporción de mujeres que está de acuerdo con el aborto terapéutico es 6% mayor a la de los hombres. (61,1% frente a un 55,2%).

✓ Se observa la misma tendencia que respecto al apoyo a la eutanasia. A mayor edad, más alto es el porcentaje de personas jóvenes que están de acuerdo con el aborto terapéutico.

	Total	15 a 19 años	20 a 24 años	25 a 29 años
De Acuerdo	58,3	45,1	55,9	73
En Desacuerdo	38,5	52,1	40,6	24
No sabe	2,3	0,0	3,1	2,0
No Responde	1,0	2,8	0,4	1,0
Total	100	100	100	100



Importante apoyo al matrimonio homosexual sobretudo por parte de las mujeres



- ✓ Un 56% de las personas jóvenes encuestadas está de acuerdo con el matrimonio homosexual.
- ✓ El 62,5% de las mujeres concuerda con la afirmación, un 13,5% más que los hombres.
- ✓ De manera inversa, un 47,4% de los hombres está en desacuerdo con la legalización del matrimonio homosexual, 16,1% más que las mujeres.

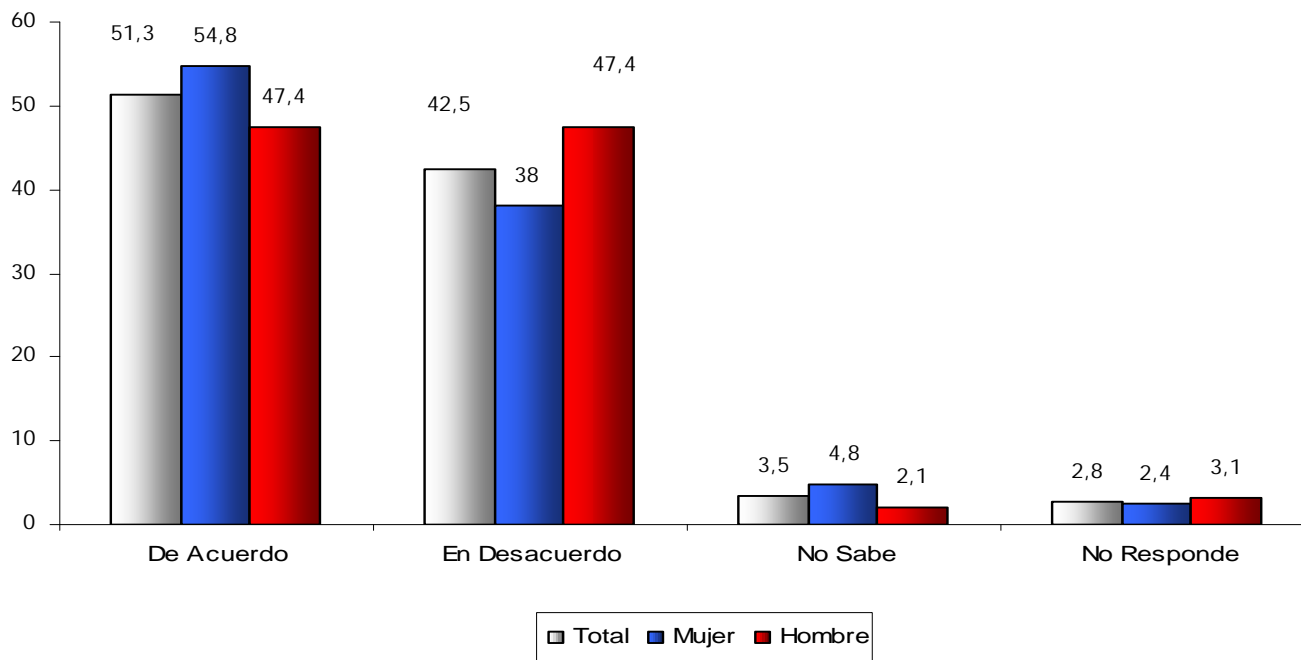
Nivel de acuerdo con el matrimonio homosexual según NSE (%)

	Total	ABC1	C2	C3	D	E
De Acuerdo	56	51,4	62,9	58,3	50,4	60,3
En Desacuerdo	39	34,3	31,4	38,5	45,4	36,2
No sabe	3,25	8,6	4,3	3,1	2,8	0
No Responde	1,75	5,7	1,4	0,0	1,4	3,4
Total	100	100	100	100	100	100

- ✓ Las y los jóvenes pertenecientes al C2 son quienes concuerdan en mayor medida con el matrimonio entre personas del mismo sexo (62,9%).
- ✓ El mayor porcentaje de desacuerdo se presenta en aquellos/as que forman parte del segmento D (45,4%)
- ✓ Se observa también un importante porcentaje de personas pertenecientes al ABC1 que no sabe o no contesta (14,3%).



La mayoría de las y los jóvenes aprueba que parejas del mismo sexo tengan o adopten hijos/as

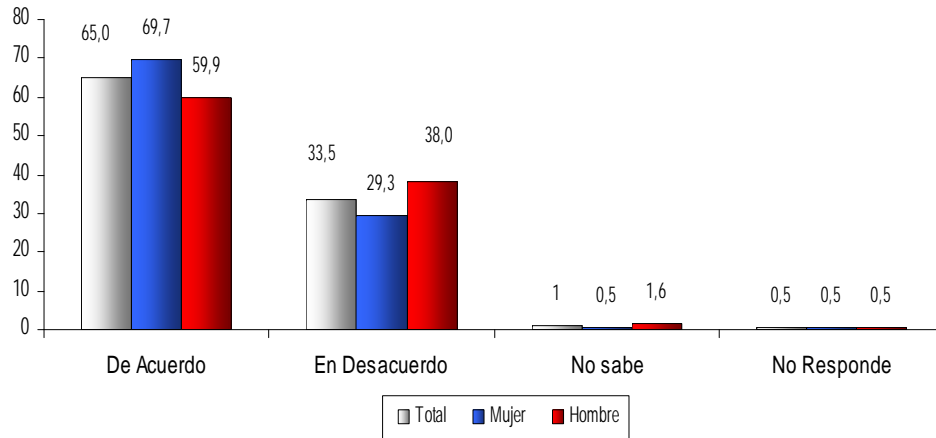


✓ Un 51,3% de la población joven encuestada está de acuerdo con que las parejas del mismo sexo deben tener la opción de adoptar o tener hijos/as. Por otra parte, un 42,5% no concuerda con dicha afirmación.

✓ Son las mujeres las que aprueban en su mayoría que parejas homosexuales tengan o adopten hijos/as (54,8% versus un 47,4% de los hombres).

Amplio rechazo a la legalización de la marihuana

Está bien que la marihuana sea ilegal en Chile (%)



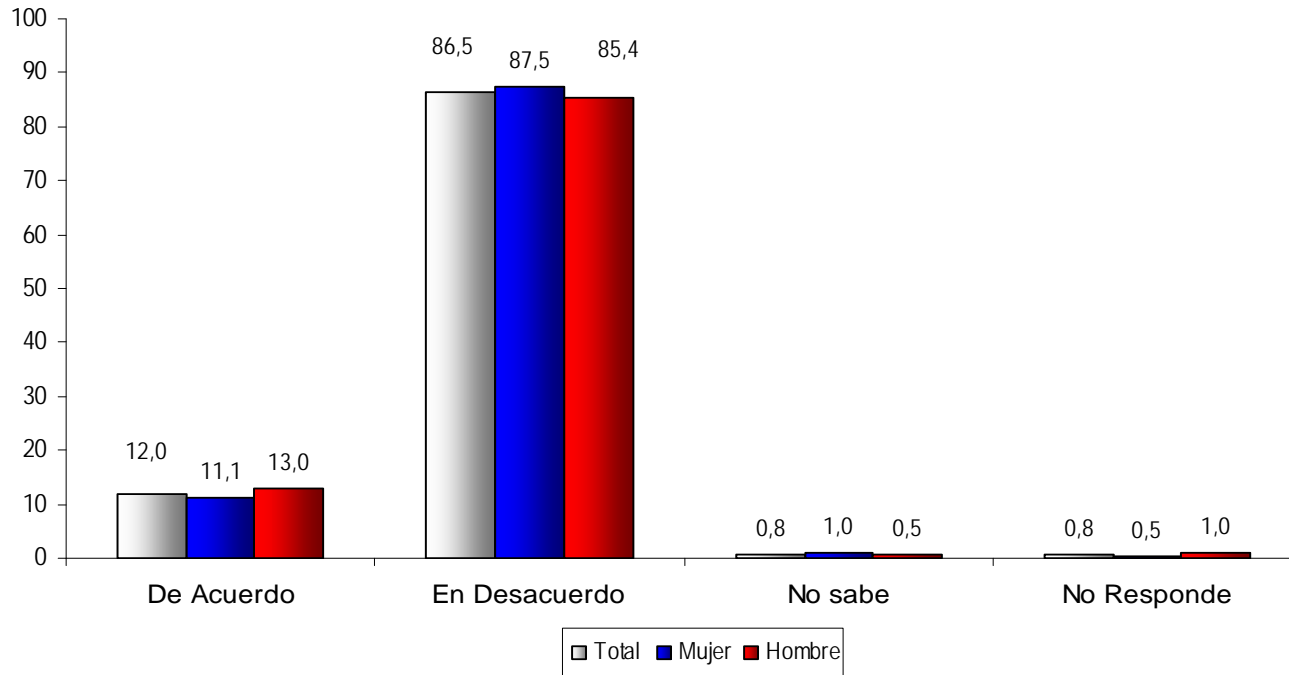
- ✓ Un 65% de las personas encuestadas declaran estar de acuerdo con que la marihuana sea ilegal en Chile.
- ✓ Las mujeres presentan mayores niveles de acuerdo con que la marihuana continúe siendo ilegal (69,7% versus un 59,9% de los hombres).

	Total	ABC1	C2	C3	D	E
De Acuerdo	65	62,9	55,7	65,6	69,5	65,5
En Desacuerdo	33,5	34,3	42,9	33,3	28,4	34,5
No sabe	1	2,9	1,4	1,0	0,7	0,0
No Responde	0,5	0,0	0,0	0,0	1,4	0,0
Total	100	100	100	100	100	100

- ✓ Las personas jóvenes del NSE C2 son quienes están mayormente en desacuerdo con que la marihuana sea ilegal en Chile (42,9%). Asimismo, son ellos quienes se hallan de acuerdo en menor medida con que ésta siga siendo ilegal. (55,7% versus el 65% del total).

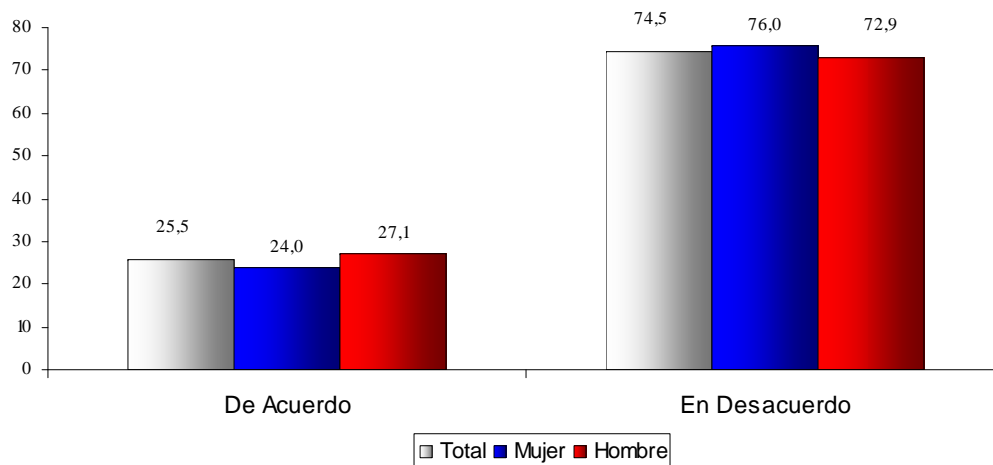


Rechazo generalizado al consumo de alcohol en espacios públicos



- ✓ La gran mayoría de la población joven encuestada es contraria a que se permita el consumo de alcohol en la vía pública (87,5%).
- ✓ La distribución por sexo es similar, el 87,5% de las mujeres consultadas dice estar en desacuerdo y el 85,4% de los hombres.

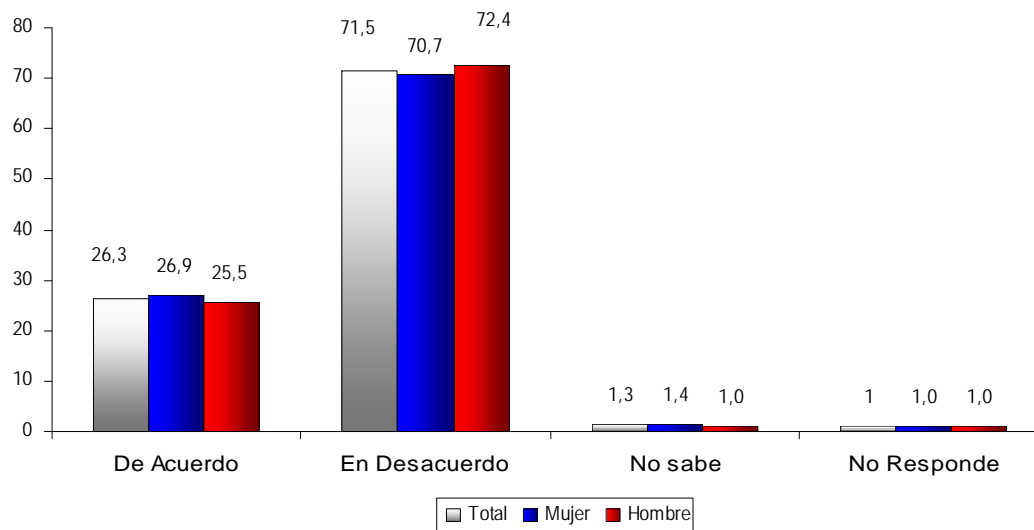
La gran mayoría de las personas no apoya bajar la edad para obtener licencia de conducir



	Total	15 a 19 años	20 a 24 años	25 a 29 años
De Acuerdo	25,5	46,5 ←	23,6	15,0
En Desacuerdo	74,5	53,5	76,4 →	85,0
Total	100	100	100	100

- ✓ Un 74,5% de las personas jóvenes encuestadas está en desacuerdo con que el permiso de circulación pueda obtenerse a los 16 años.
- ✓ No se observan diferencias importantes pero sí por tramo etario. Las y los jóvenes que tienen entre 15 y 19 años están de acuerdo en un 46,5% con la obtención del permiso de circulación a los 16 años, muy por sobre el 15% de las personas jóvenes entre 25 a 29 años.

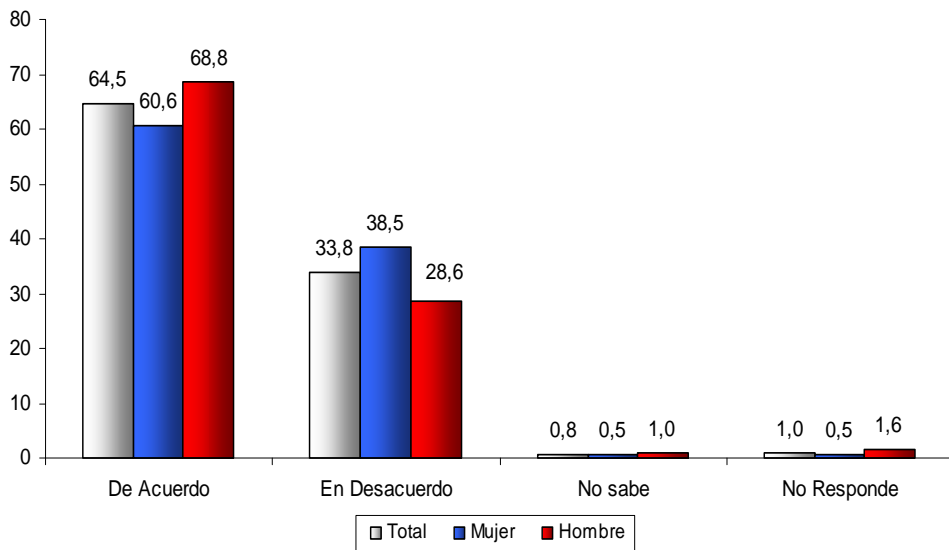
Una amplia mayoría de las personas jóvenes no apoya que se disminuya la edad para votar



✓ Ante la afirmación “se debería poder votar en las elecciones desde los 16 años”, sólo un 26,3% de la población joven entrevistada dice estar de acuerdo y un 71,5% de ésta señala estar en desacuerdo.

✓ Al desagregar los resultados por sexo, no se aprecian diferencias significativas a destacar.

Una proporción importante de personas concuerda con que el matrimonio es un compromiso para toda la vida

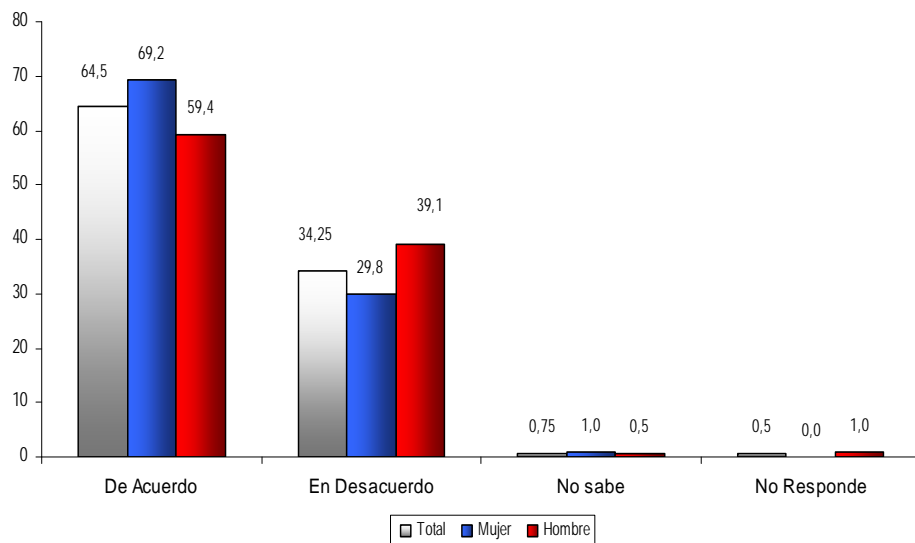


- ✓ El 64,5% de las personas jóvenes entrevistadas está de acuerdo con que el matrimonio es un compromiso para toda la vida.
- ✓ Los hombres concuerdan con dicha afirmación en mayor medida que las mujeres (68,8% y 60,6% respectivamente).

	Total	ABC1	C2	C3	D	E
De Acuerdo	64,5	74,3	57,1	62,5	65,2	69,0
En Desacuerdo	33,8	25,7	41,4	37,5	31,9	27,6
No sabe	0,75	0,0	1,4	0,0	1,4	0,0
No Responde	1	0,0	0,0	0,0	1,4	3,4
Total	100	100	100	100	100	100

- ✓ Las personas jóvenes del NSE ABC1 están de acuerdo en mayor medida con el matrimonio como compromiso para toda la vida (74,3%). Por otra parte, quienes concuerdan con aquella afirmación en menor proporción son las y los jóvenes pertenecientes al C2 (57,1%).

Existe un importante acuerdo con que no debiera haber restricciones para divorciarse



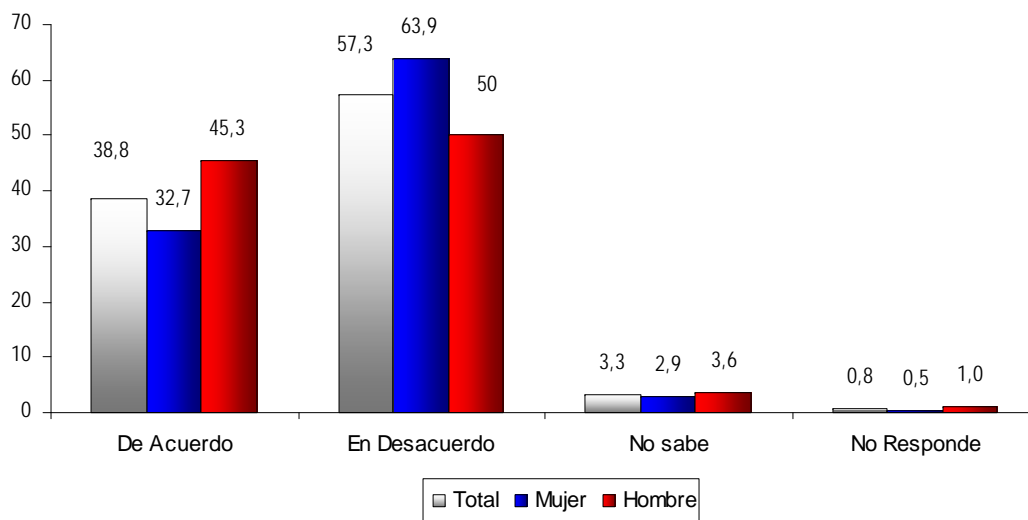
- ✓ El 64,5% de las personas jóvenes entrevistadas, concuerda con que no debieran existir restricciones para divorciarse.
- ✓ Las mujeres están de acuerdo en una proporción mayor a los hombres (69,2% y 59,4% respectivamente).

	Total	ABC1	C2	C3	D	E
De Acuerdo	64,5	57,1	67,1	66,7	56,7	81,0
En Desacuerdo	34,3	40,0	31,4	33,3	41,8	17,2
No sabe	0,8	2,9	0	0	0,7	1,7
No Responde	0,5	0,0	1,4	0	0,7	0,0
Total	100	100	100	100	100	100

- ✓ Las personas jóvenes pertenecientes al E son quienes concuerdan mayormente con que no debiera existir restricciones para divorciarse (81%).



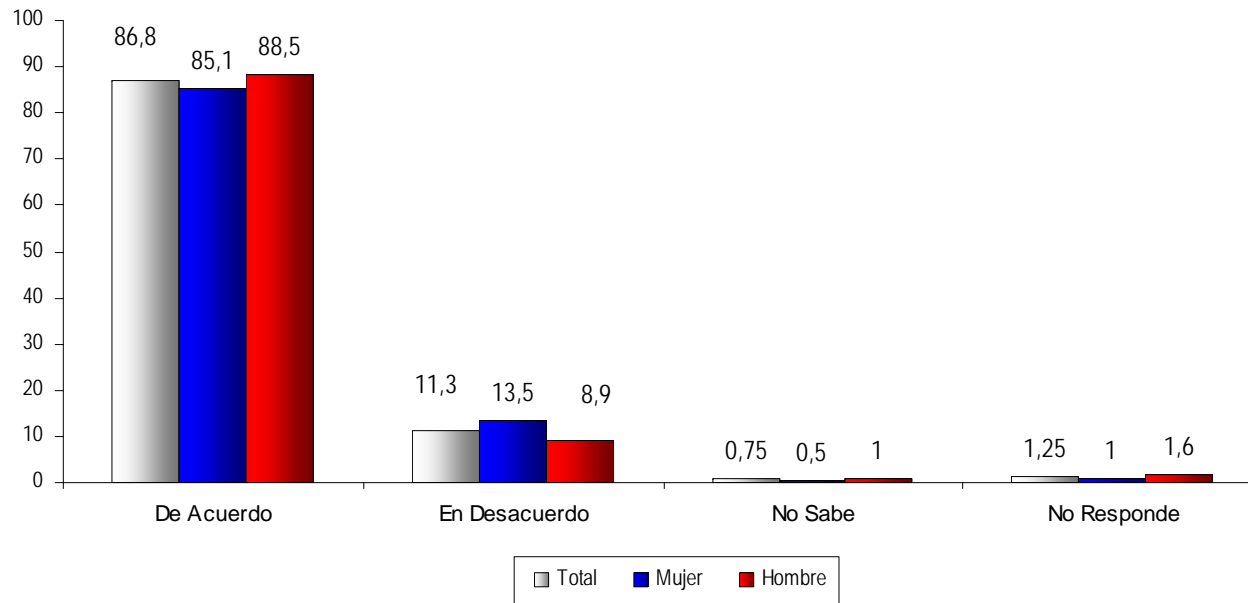
Más de la mitad de las personas rechaza la idea de establecer barrios rojos en las ciudades del país



Con respecto al establecimiento de un barrio rojo en las ciudades del país, el 38,8% de los/as encuestados/as señala estar de acuerdo y un 57,3% en desacuerdo.

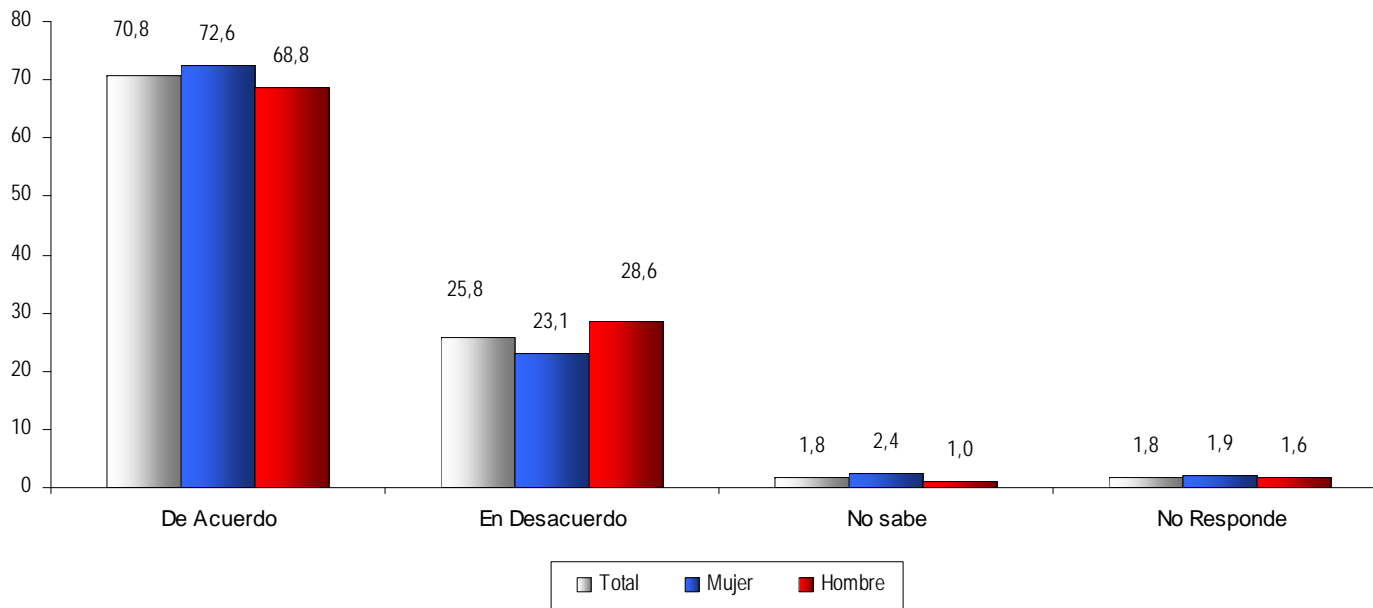
Los hombres jóvenes concuerdan con la afirmación en un 45,3%, 13 puntos porcentuales más que las mujeres (32,7%). Inversamente, son las mujeres quienes están mayormente en desacuerdo con la instalación de barrios rojos en el país (63,9% versus un 50% de los varones).

Casi la totalidad de las y los jóvenes encuestados/as acepta las relaciones sexuales prematrimoniales



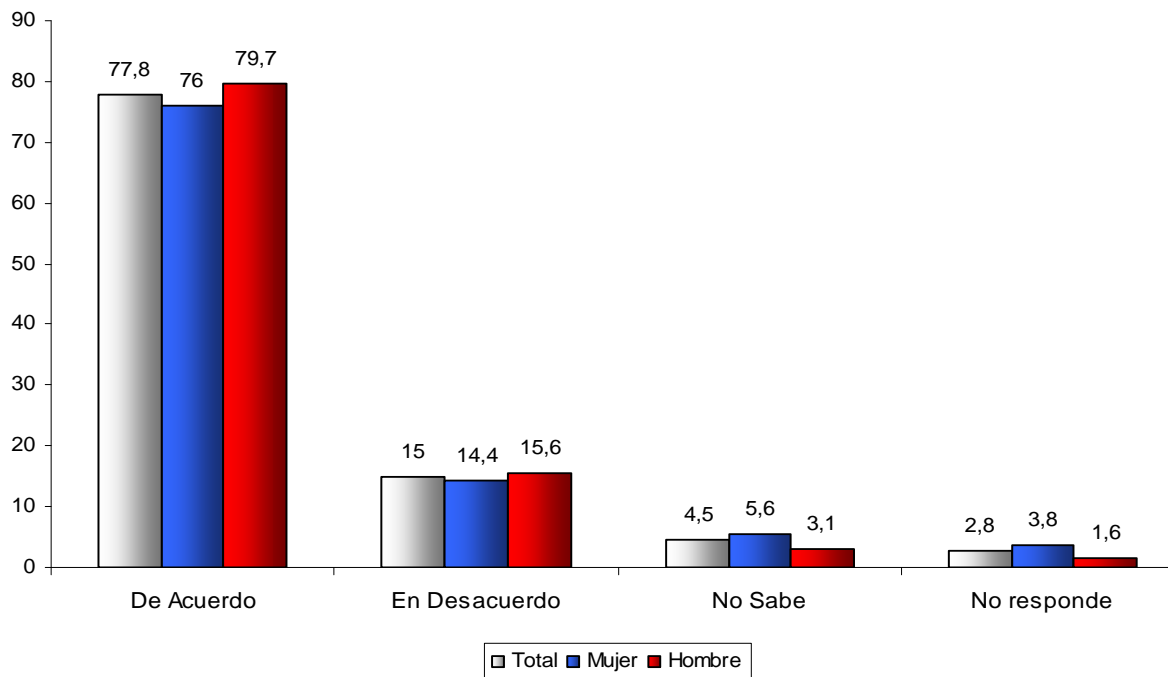
✓ La gran mayoría de las personas jóvenes encuestadas está en desacuerdo con que está bien que las personas tengan relaciones sexuales prematrimoniales (86,8%), siendo los hombres quienes concuerdan con la afirmación en una proporción un poco mayor que las mujeres (88,5% y 85,1% respectivamente).

Una gran proporción de personas jóvenes cree que convivir es igualmente válido que el matrimonio



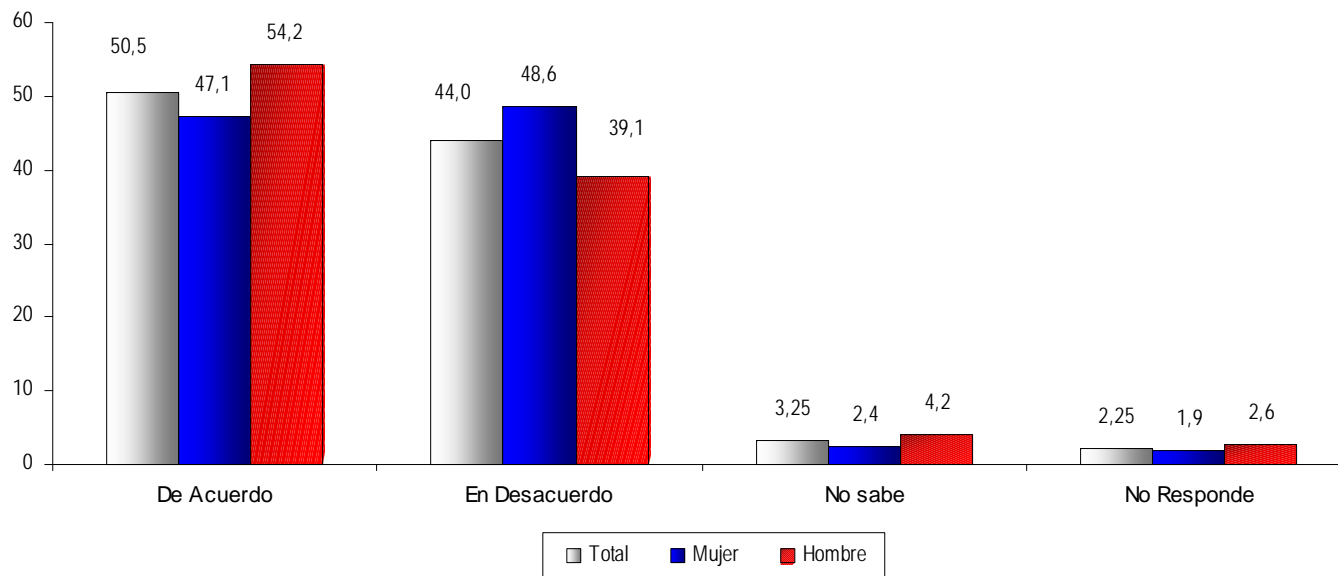
✓ Un 70,8% de las y los jóvenes encuestados/as concuerda con que la convivencia entre una pareja es igualmente válido que el matrimonio. Las mujeres están de acuerdo en un porcentaje levemente superior al de los hombres (72,6% y 68,8 respectivamente).

Un altísimo porcentaje de jóvenes cree que se debe aceptar el derecho de autodeterminación del pueblo mapuche



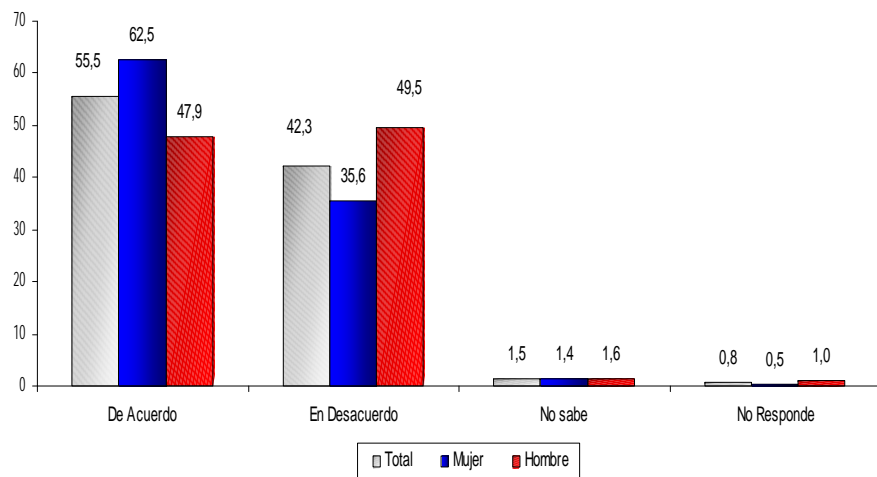
✓ Un alto porcentaje de la juventud entrevistada (77,8%) señala estar de acuerdo con el derecho de autodeterminación del pueblo mapuche, siendo los hombres quienes concuerdan en mayor proporción con dicha frase (79,7% versus un 76% de las mujeres).

La mitad de las personas jóvenes piensa que es bueno que inmigrantes peruanos/as vivan y trabajen en Chile



- ✓ En relación con que inmigrantes peruanos residan y trabajen en Chile, un 50,5% de las personas jóvenes consultadas dicen estar de acuerdo y un 44% señala no estarlo.
- ✓ Desagregado por sexo, se aprecia que los hombres están de acuerdo en mayor medida que las mujeres con que inmigrantes peruanos vivan y trabajen en nuestro país. (54,2% y 47,1% respectivamente).

Un número importante jóvenes piensa que para combatir la delincuencia sería bueno cerrar los parques públicos de noche



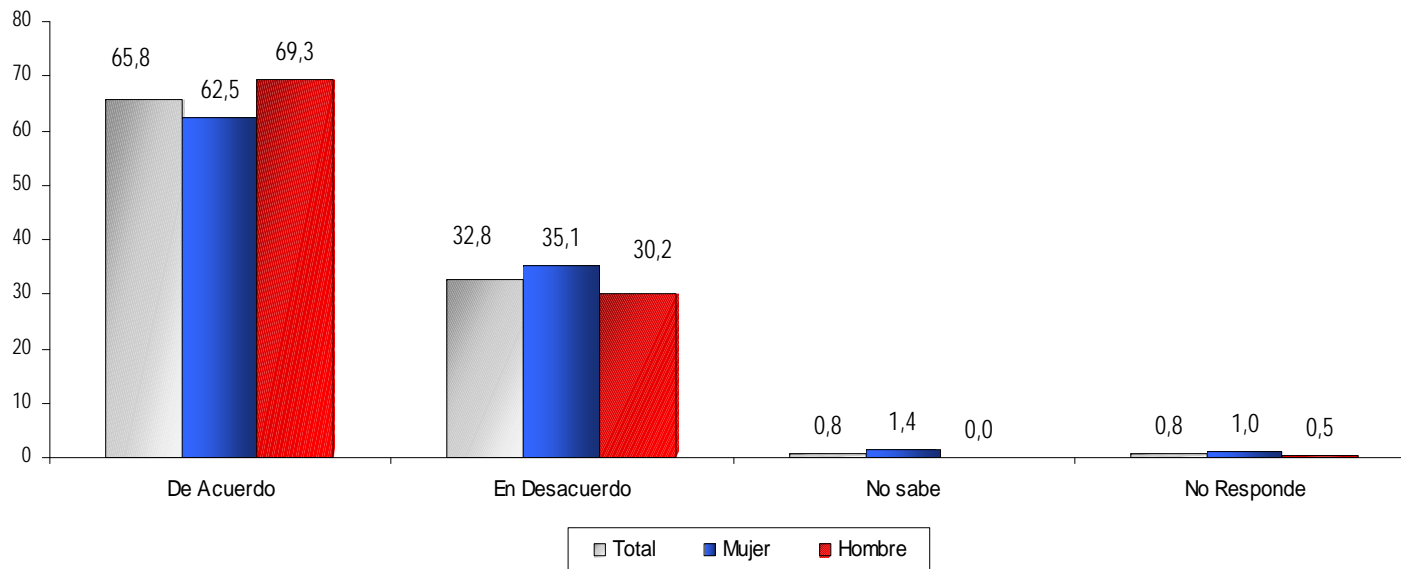
✓ Un 55,5% de las y los jóvenes encuestados piensa que cerrar los parques públicos de noche es una buena medida para combatir la delincuencia mientras que un 42,3% cree que ésta no constituye una medida adecuada.

✓ Por sexo, se aprecian ciertas diferencias; el 62,5% de las mujeres concuerda con dicha iniciativa, casi 15 puntos porcentuales más que los hombres (47,9%). Inversamente, el 49,5% de los hombres está en desacuerdo, un 14% más que las mujeres (35,6%).

	Total	ABC1	C2	C3	D	E
De Acuerdo	55,5	48,6	50,0	47,9	60,3	67,2
En Desacuerdo	42,3	48,6	47,1	49,0	37,6	32,8
No sabe	1,5	0	1,4	2,1	2,1	0
No Responde	0,75	2,9	1,4	1,0	0	0
Total	100	100	100	100	100	100

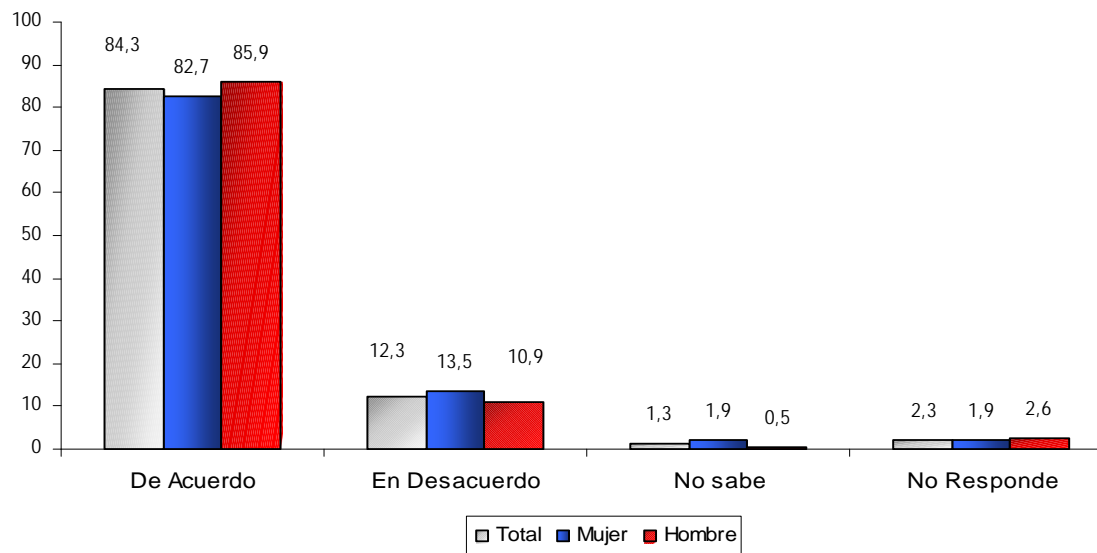
✓ Por NSE, llama la atención la alta proporción de personas jóvenes de los segmentos más bajos que están de acuerdo con cerrar los parques públicos como medida para combatir la delincuencia (67,2% en segmento E y 60,3% en el D).

Para un amplio número de jóvenes, el servicio militar obligatorio debe suprimirse definitivamente



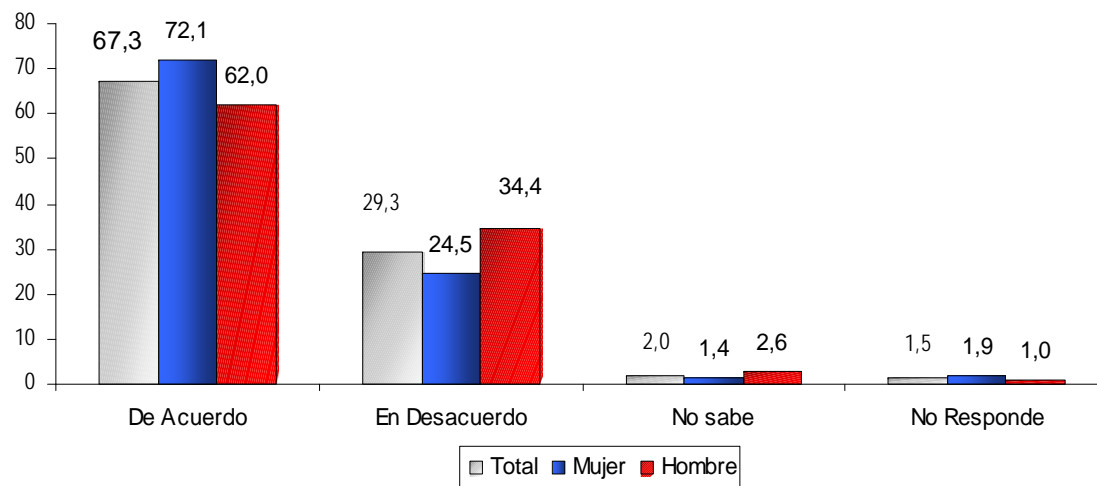
- ✓ El 65,8% de las personas jóvenes encuestadas están de acuerdo con que el servicio militar obligatorio debe suprimirse definitivamente.
- ✓ Desagregado por sexo, se aprecia que son los hombres los que concuerdan en mayor medida con la derogación definitiva del servicio militar obligatorio (un 69,3% frente al 62,5% de las mujeres).

Según las y los jóvenes, los intendentes deben ser elegidos democráticamente



✓ La gran mayoría de jóvenes que respondieron a la encuesta están de acuerdo con que los intendentes deben ser elegidos democráticamente (84,3%), siendo los varones quienes expresan dicha opinión en una proporción levemente superior (un 85,9% versus el 82,7% de mujeres).

Una proporción significativa de jóvenes piensa que todos debiésemos ser donantes de órganos



Un 67,3% de las y los encuestados piensa que todos deberíamos ser donantes de órganos, mientras que un 29,3% opina lo contrario.

Por sexo, se aprecia que las mujeres están de acuerdo en mayor proporción que los hombres (72,1% y 62% respectivamente).

Principales conclusiones

- Las y los jóvenes están mayormente de acuerdo con las afirmaciones que hablan de los derechos de “los otros” (matrimonio homosexual y eutanasia entre otros) que con aquellas que abogan por incrementar sus propias libertades (legalización de la marihuana, consumo de alcohol en espacios públicos etc..)
- Son las personas jóvenes del NSE C2 las que se muestran más “liberales” sobretodo en lo relativo a temas valóricos (matrimonio homosexual, el aborto y la legalización de la eutanasia entre otros).
- Con respecto a temáticas que involucran a todos/as de manera transversal a saber: derecho de autodeterminación del pueblo mapuche y elección democrática de intendentes se registran apreciaciones homogéneas entre hombres y mujeres
- Las mujeres jóvenes se presentan más liberales en los temas relacionados con los derechos de las personas homosexuales, el matrimonio/divorcio y la donación de órganos.
- Los hombres jóvenes por su parte se muestran más a favor a la legalización de la marihuana, la derogación definitiva del servicio militar obligatorio y la instalación de barrios rojos en las ciudades del país.

FICHA TÉCNICA

- **Estudio de tipo cuantitativo no probabilístico y por cuotas.**
- **Sondeo telefónico efectuado en las regiones Metropolitana, de Valparaíso y del Bío Bío a una muestra de 400 casos considerando a jóvenes, hombres y mujeres, entre 15 y 29 años de todos los niveles socioeconómicos.**
- **Realizado entre el 06 y el 27 de mayo del presente año.**